

**IC Market Tracking  
Armaturen in Russland  
2018**

Nutzen	Seite 03
Marktstruktur	Seite 04
Methodik	Seite 07
Inhalt der Studie	Seite 10
Beispielcharts	Seite 12
Preise	Seite 17
Über uns	Seite 19
Referenzen	Seite 21
Kontakte	Seite 22
Factsheet	Seite 23

- ✓ Sie bekommen eine Übersicht über den **Gesamtmarkt** sowie die **einzelnen Marktsegmente**.
- ✓ **Prognosen** für alle Produktsegmente und Regionen für die nächsten drei Jahre basierend auf unserem ökonomischen **Indikatorenmodell**.
- ✓ **Wettbewerbsanalyse mit Anbietermarktanteilen** und Entwicklung der letzten beiden Jahre im Vergleich mit den größten Konkurrenten und hinsichtlich:
  - Gesamtmarkt
  - Regionen
  - Produktgruppen und Kundensegmente
  - Vertriebskanäle
- ✓ Darstellung der wichtigsten **Einflussfaktoren**
- ✓ Grafische Präsentation und interaktive Charts und Tabellen für die rasche Umsetzung der Daten.



## IC Market Tracking 2018 Armaturen in Russland



Produktgruppe			Vertriebskanal	
Badezimmer		Küche	Großhandel	
Wasserhähne und -mischer	Duschbrausen	Wasserhähne	Fachhändler	
Eingriffmischer	Standardduschköpfe	Eingriff	Preissegment	
Zweigriffmischer	Regenduschköpfe	Zweigriff		<50 €
Thermostatisch	Handbrausen			50-100 €
	Andere			100-300 €
			>300 €	

Für alle Segmente weisen wir den Gesamtmarkt von 2014-2018 sowie Prognosen für die nächsten drei Jahre. Analyse der Marktanteile der Top Player im Gesamtmarkt sowie nach Produktgruppen für 2016 und 2018

Produktgruppe	Der Umsatz ist in 1.000 Euro angegeben. Werte sind immer Netto-Umsätze (keine Listen-Preise), inklusiv Rabatte
Wasserhähne und -mischer	
Eingriffsmischer	Heißes und kaltes Wasser wird von einem Ventil vor dem Auslass gemischt, so dass das Wasser bei jeder Temperatur zwischen der Warm- und Kaltwasserversorgung austreten kann.
Zweigriffmischer	Heißes und kaltes Wasser wird aus zwei Ventilen gemischt, so dass das Wasser bei jeder Temperatur zwischen der heißen und der kalten Wasserversorgung austreten kann.
Thermostatisch	Ein thermostatisches Mischventil ist ein Ventil, das heißes Wasser mit kaltem Wasser vermischt, um konstante, sichere Dusch- und Badauslasstemperaturen zu gewährleisten.
Duschbrausen	
Standardduschköpfe	Der traditionelle einzige Sprühkopf ist in den meisten Häusern Standard. Diese Duschköpfe enthalten normalerweise eine einstellbare Düse, um die Wassersprühmuster zu ändern.
Regenduschköpfe	Große, flache Duschköpfe, die die gleiche Menge an Wasser aus einem typischen Duschkopf über eine größere Fläche verteilen.
Handbrausen	Handbrausen bieten große Flexibilität. Diese Duschköpfe lösen sich von der Wand und sind mit langen Schläuchen ausgestattet.
Andere	Alternative Arten von Duschköpfen, wie Decken-, Mehrfach-, Schiebeleisten usw.



Küchenwasserhähne

Eingriff

Küchenarmaturen mit nur einem Handgriff sorgen für Flexibilität und schnelle Nutzung.

Zweigriff

Küchenarmaturen mit zwei Griffen, die jeweils zur Regulierung der Hitze dienen.

Vertriebskanal

Großhandel

Armaturen, die durch Großhandel vertrieben werden.

Fachhändler

Armaturen, die durch Fachhändler vertrieben werden.

Preissegment

<50 €

50-100 €

100-300 €

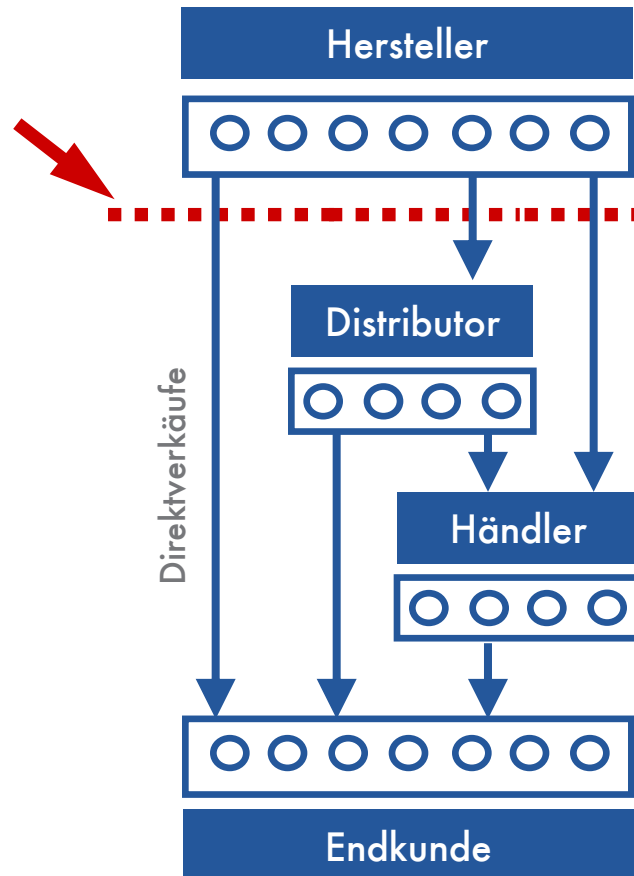
>300 €



# Was messen wir in unserer Marktstudie?

Interconnection misst die Gesamtumsätze einer Branche zu Nettoverkaufspreise an den ersten Abnehmer der Anbietermarke

Die Verkäufe werden nach dem ersten Vertriebspartner segmentiert.

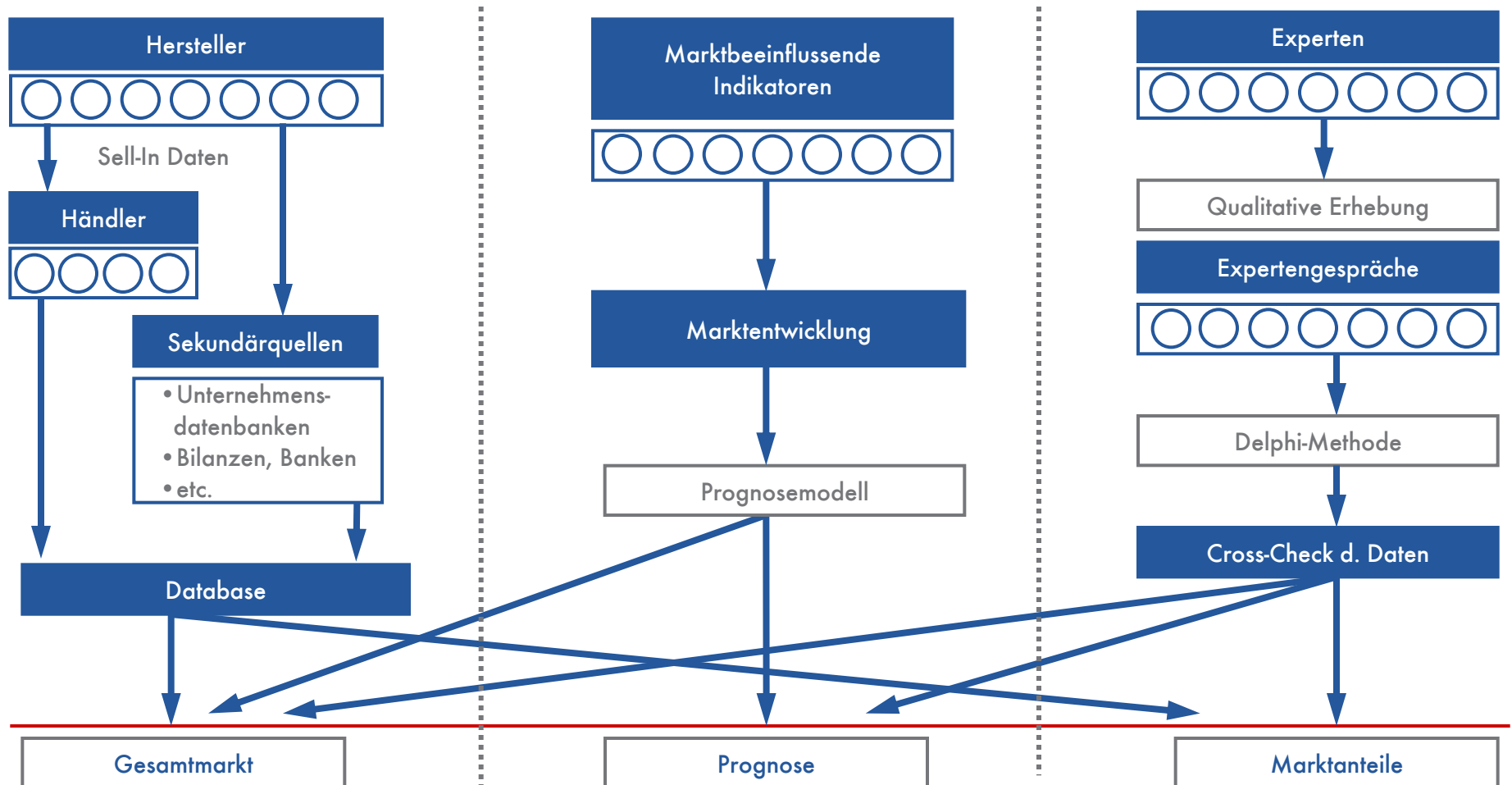


Die Studie baut auf Informationen der wichtigsten Herstellern der Branche auf, die einerseits durch Telefoninterviews und andererseits durch Fragebögen erlangt werden. Im Gegensatz dazu, erhalten kooperative Unternehmen Teile der Studie gratis, wodurch eine hohe Rücklaufquote garantiert werden kann.

Interviews mit Distributoren und Spezialhändlern dienen als Cross-Check der Daten.

# Primärerhebung bei Herstellern und Experten als Basis

Strukturelle Darstellung der Erhebungsmethodik





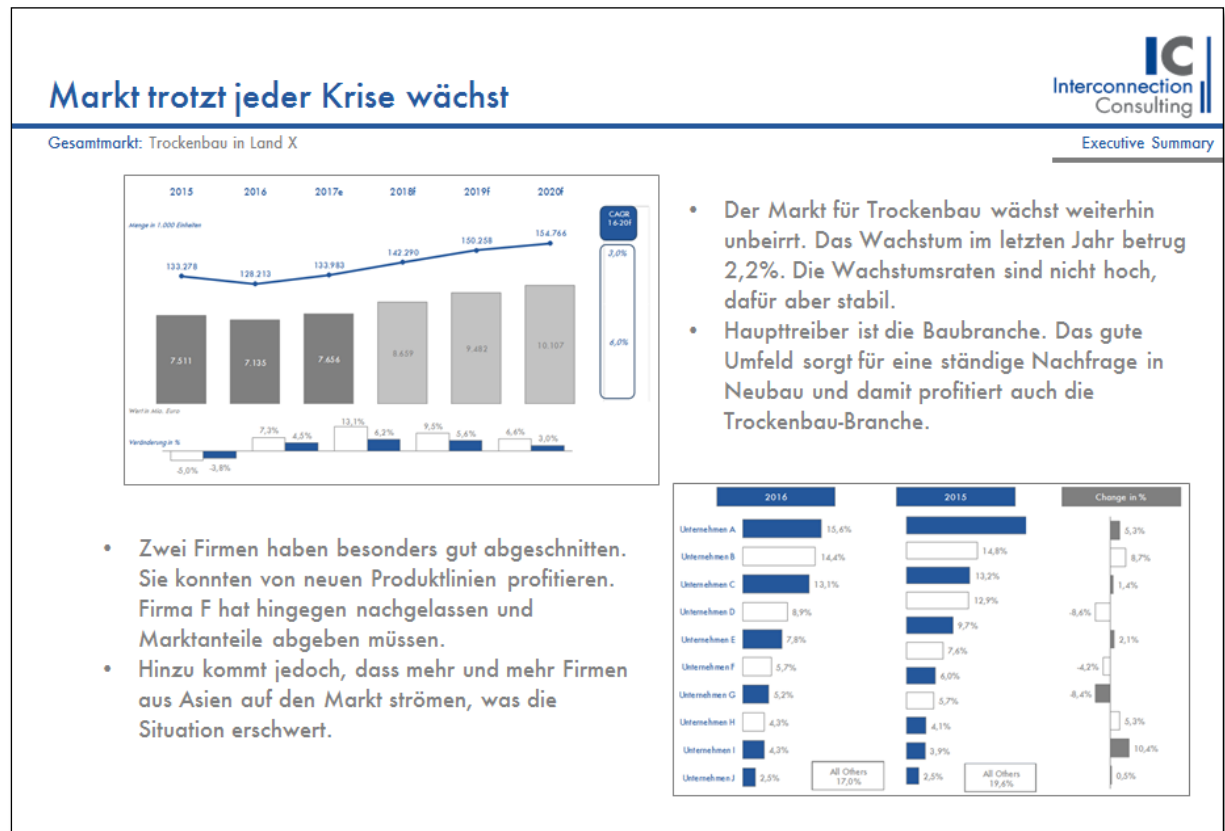
Aufbau: Modular, bestehend aus folgenden Teilen

- Die **Einleitung** beschreibt die verwendeten Begriffe sowie die Einteilung der einzelnen Segmente und stellt den Versuch einer Marktabgrenzung dar. Ebenso wird die methodische Vorgangsweise beschrieben.
- Das **Executive Summary** gibt einen kurzen Überblick über die wichtigsten Ergebnisse der Studie und fasst die Kernaussagen übersichtlich zusammen.
- Anschließend wird die Entwicklung der relevanten **Einflussfaktoren** auf den untersuchten Markt im Marktumfeld analysiert und dargestellt. Als Quellen dienen dazu ausgewählte internationale Statistiken und Studien von Interconnection.
- Die **Gesamtmarktanalyse** zeigt die wertmäßige Entwicklung des untersuchten Marktes in verschiedenen Dimensionen wie z.B. Regionen, Produktgruppen und Teilsegmenten. Ein essentieller Teil der Analyse bilden die **Prognosen** für die nächsten Jahre sowie die Analyse der Durchschnittspreise.
- **Konkurrenzanalyse:** Zeigt detailliert die Marktanteile der wichtigsten Unternehmen in mehreren Teilmärkten für die letzten beiden Jahre.
- **Pivot Tabellen:** Hier steht Ihnen ein leistungsstarkes und interaktives Tool zur Weiterverarbeitung unserer Daten für Ihre persönlichen Marktforschungsbedürfnisse zur Verfügung.

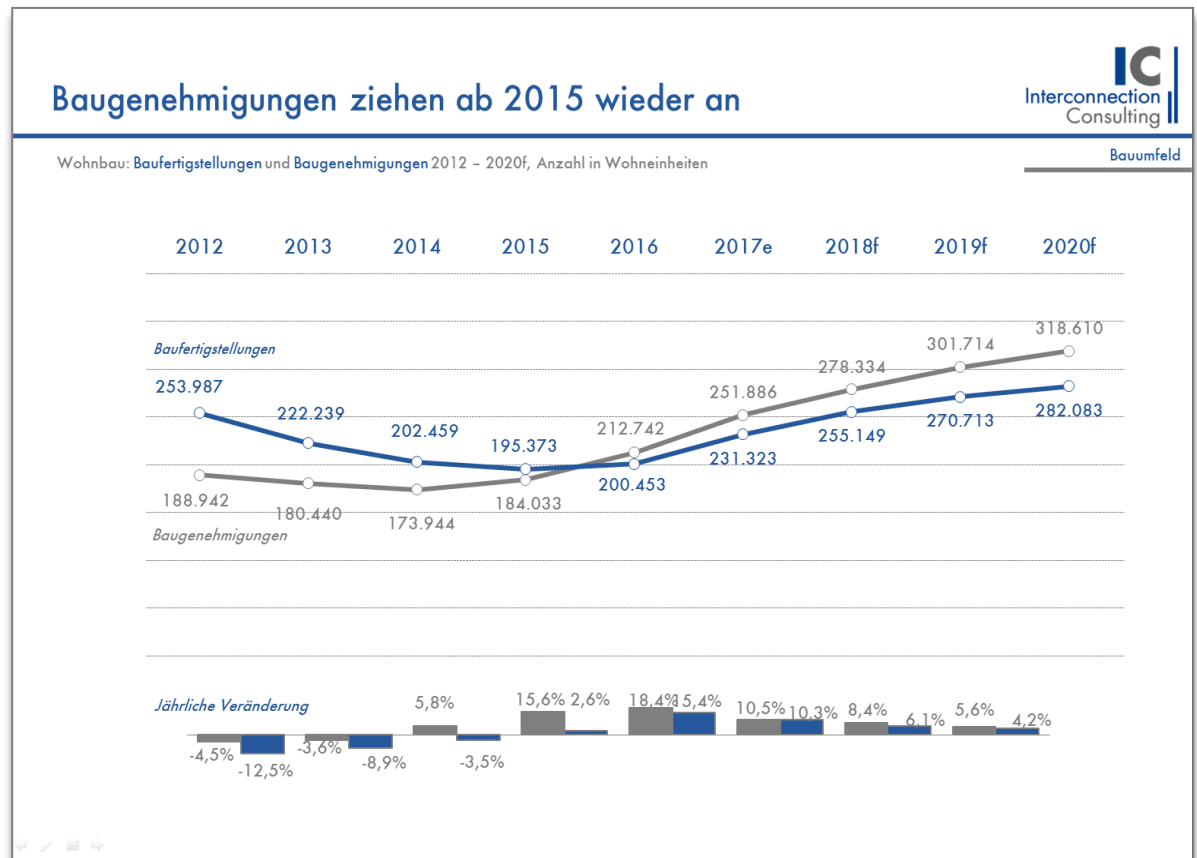
1. Executive Summary	(ca. 10 Seiten)
2. Begriffe und Methodik	(ca. 5 Seiten)
3. Markttreiber	(ca. 20 Seiten)
4. Regionale Marktanalyse und Prognose	(ca. 20 Seiten)
5. Wettbewerbsanalyse	(ca. 20 Seiten)
6. Factsheet	Pivot-Tabelle

\*Seitenanzahl pro Länderbericht

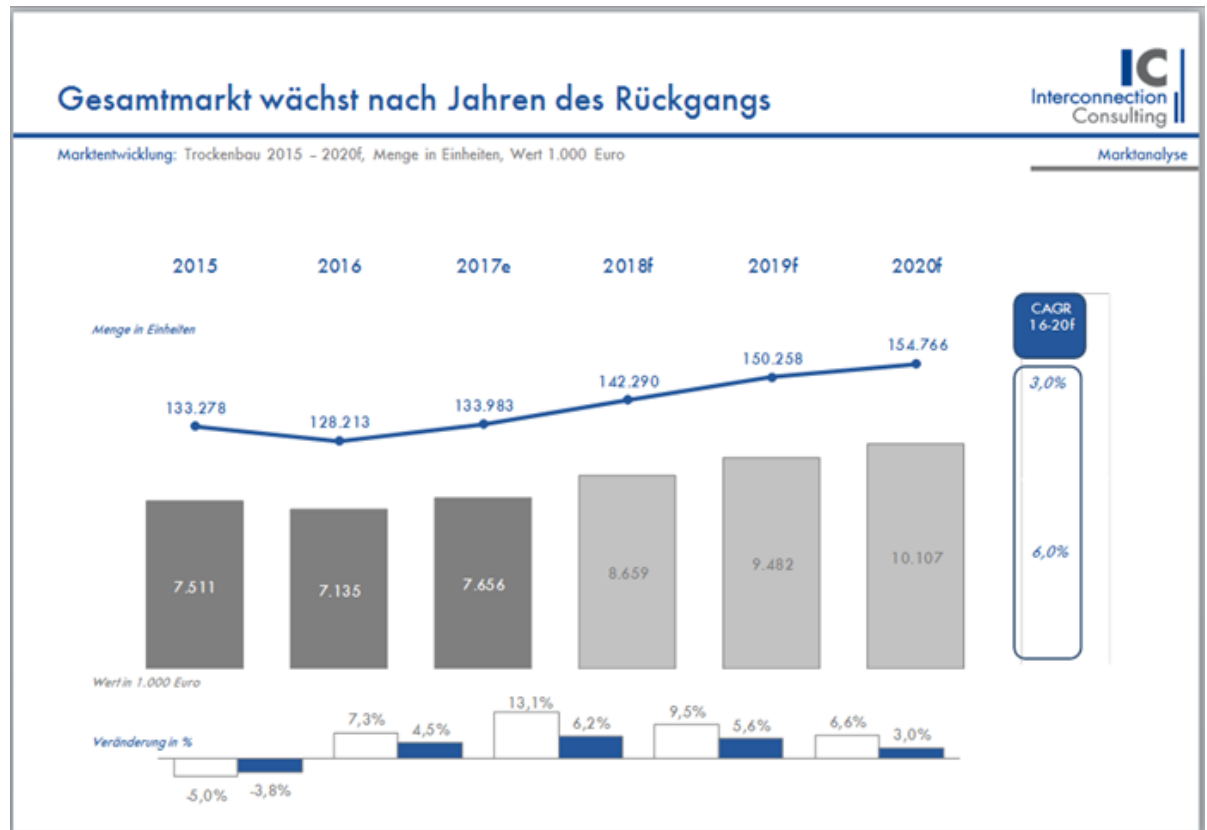
- In der Executive Summary sind alle wesentlichen Information der Studie auf wenigen Seiten prägnant zusammengefasst
- Exklusiv zeigen wir anhand des IC-Attraktivitätsindex welches Potenzial ein Markt im internationalen Vergleich aufweist.
- Dieses Chart zeigt **fiktive Zahlen**.



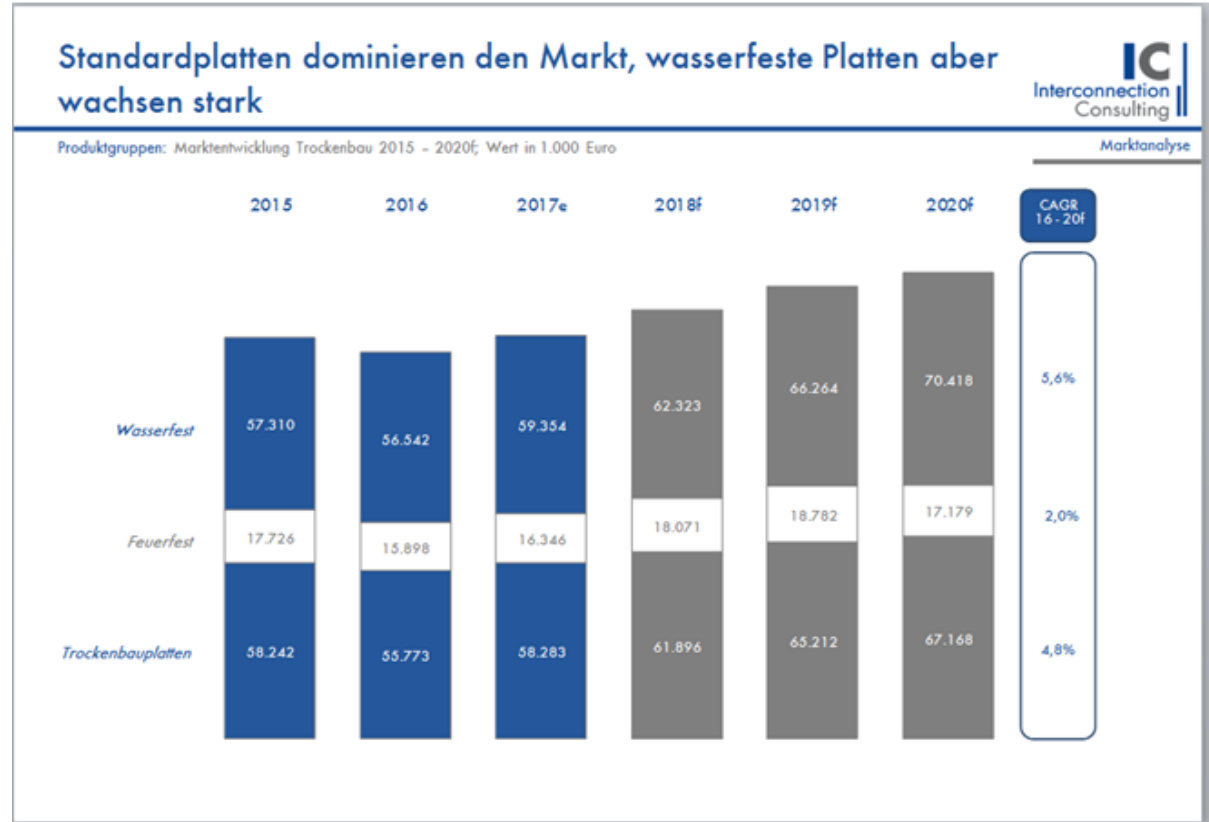
- Übersicht über die Entwicklung relevanter mikro- und makroökonomischer markt-beeinflussender Faktoren im gesamten europäischen Raum sowie in einzelnen untersuchten Regionen
- Dieses Chart zeigt **fiktive Zahlen**



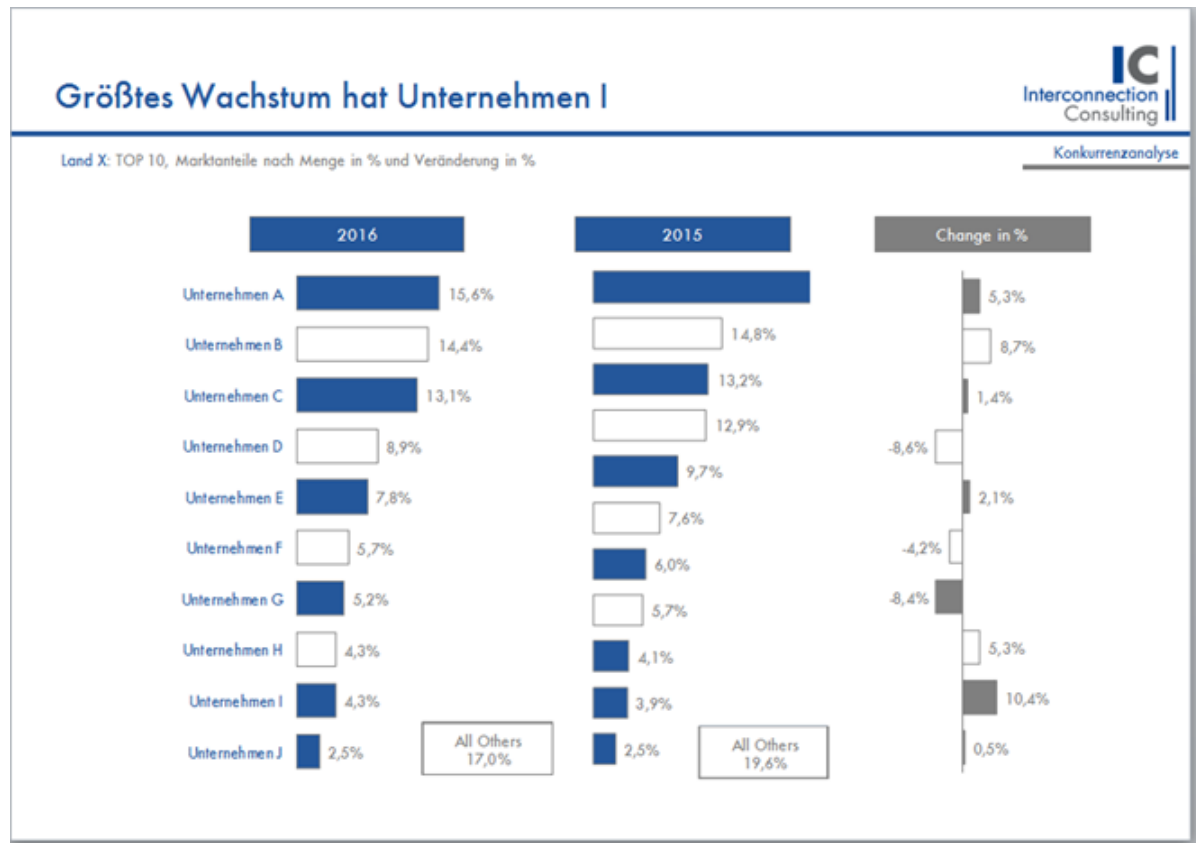
- Übersicht über die Russlandweite Gesamtmarktentwicklung sowie die Entwicklung einzelner Regionen mit Prognosen für die nächsten drei Jahre.
- *Dieses Chart zeigt fiktive Zahlen.*



- Überblick der Produktgruppen, Materialien, Geschäfts- und Kundensegmenten sowie deren Prognose für die kommenden drei Jahre.
- *Dieses Chart zeigt **fiktive Zahlen**.*



- Detaillierte Analyse der wichtigsten Marktteilnehmer in den untersuchten Regionen mit Marktanteilen, Marktentwicklungen und BCG-Portfolios.
- *Dieses Chart zeigt **fiktive Zahlen**.*



- Zusätzlich zu dem visualisierten Report wird eine Pivot-Tabelle mitgeliefert
- Mit Hilfe dieses Analyse Tools kann der Studienkäufer selbstständig aus den zur Verfügung stehenden Daten eine Selektion vornehmen und somit Marktentwicklungen nach Jahren und Segmenten vergleichen.
- Pivot-Tabellen gibt es sowohl für die Konkurrenzanalyse als auch Gesamtmarkt und Prognosen.

## Umgang mit Pivot Tabellen

1. Die gewünschte Unterkategorie (z.B.: Technologie - A) kann mittels einfachem Drop-Down Menü ausgewählt werden.

Technologie	<b>A</b>
Distribution	(Alle)
Quartal	<b>4</b>
Menge/Wert	<b>Menge</b>
Gewichtsklasse	(Alle)
Land	<b>Deutschland</b>
Marke	(Alle)
∅ Preis in € (Klassen)	(Alle)

Summe - #	
Segmente	Ergebnis
<b>Segment A</b>	18.592
<b>Segment B</b>	8.434
<b>Segment C</b>	5.310
<b>Segment D</b>	3.290
<b>Segment E</b>	1.332
<b>Total</b>	<b>36.958</b>

2. Um verschiedene Kategorien (z. B.: Technologie) zu analysieren, ziehen sie das graue Feld in die Tabelle

Distribution	(Alle)
Quartal	<b>4</b>
Menge/Wert	<b>Menge</b>
Gewichtsklasse	(Alle)
Land	<b>Deutschland</b>
Marke	(Alle)
∅ Preis in € (Klassen)	(Alle)

Summe - #	Technologie		
Segmente	<b>A</b>	<b>B</b>	<b>C</b>
<b>Segment A</b>	3.290	5.452	7
<b>Segment B</b>	5.310	8.925	21
<b>Segment C</b>	8.434	10.794	
<b>Segment D</b>	18.592	14.624	13
<b>Segment E</b>	1.332	2.229	6
<b>Total</b>	<b>36.958</b>	<b>42.025</b>	<b>47</b>



## IC Market Tracking® 2018 Armaturen in Russland

	Abopreis*	Einzelbezug
Russland**	€ 3.160,-	€ 3.950,-

\* Einzelpreis bei mind. zweimaligem Bezug der Studie (Bestelljahr und Folgejahr). Das Abonnement kann nach Bezug von zwei Studien spätestens am 31.12. im Jahr der letzten bezogenen Studie gekündigt werden. Preisänderungen werden seitens Interconnection Consulting bis spätestens 6 Wochen vor Ende des Jahres bekannt gegeben. Bei Nichtkündigung verlängert sich das Abonnement jeweils um ein weiteres Jahr.

\*\* Preis unter Berücksichtigung der Rabattstaffel.

Preis beinhaltet ein interaktives PDF in elektronischer Form. Alle Preise exkl. USt.

## Ihre Vorteile beim Abschluss eines Abonnements:

Bitte wählen Sie **Abonnement\*** oder Einzelbezug

**Abonnementpreis pro Jahr\***  Einzelbezug

*Wer eine Studie abonniert, erhält das gewählte Studienpaket automatisch jedes Jahr zu einem reduzierten Preis sofort nach Fertigstellung mit folgenden Vorteilen:*

- Sie erhalten pro Jahr ein Land statt 3.950,- um 3.160,- Euro.
- Die aktuellen Daten erhalten Sie **sofort nach Drucklegung**.
- Als Abonnent können Sie sich **gratis** die Kernergebnisse der Studie mittels einer **Webconference** vorstellen lassen. So können Sie mit dem Studienautor auf direktem Wege Unklarheiten klären und Hintergrundinfos erfahren.
- **Info-Hotline:** Ein Jahr lang können Sie beim Studienautor kostenlos Fragen zur Studie stellen, weiterst berät Sie das Team von InterConnection kostenlos bei allen methodischen Fragen zum Thema Marktforschung.
- Sofern möglich, schnüren wir auch **flexible Abo-Pakete** (2-Jahres Rhythmus, Länderwechsel..)
- Nach zwei Ausgaben, kann das Abo **problemlos gekündigt** werden.

- Interconnection ist das führende Institut für Marktdaten im Bereich Baugewerbe.
- Unsere Studien unterstützen die führenden Unternehmen bei der Festlegung von Zielen, Definition von Marketing-strategien, Wettbewerbsbeobachtung und Kontrolle von Marketingmaßnahmen.
- Interconnection zieht sein Know-how aus über 100 internationalen Marktstudien pro Jahr sowie eine Reihe von Auftragsstudien im Bereich Baugewerbe.
- Neben Marktdaten bieten wir für den Bausektor Auftragsmarktforschung im Bereich Distributionsanalysen, Pricing, Markteintrittsstrategien, Kundenzufriedenheit, Image-analysen usw.
- Unsere Berater unterstützen Unternehmen auch bei der Umsetzung von Daten in Taten = Bei der Erarbeitung von Marketing Strategien.



# Unsere Market-Intelligence Tools

## Marktanalysen



Marktvolumen  
Marktanteile & Market Entry  
Konkurrenzanalyse

## Distributionsanalyse



Channel Map  
Distributionsmatrix  
Margen

## Customer Insight



Fokusgruppen  
Kaufmotive  
Kundennutzen

## Marktprognosen



Indikatorenmodelle  
Lebenszyklusmodelle  
Ökonometrische Modelle

## Marken Analyse



Brand Scorecards  
Marken-Dreiklang  
Markenaffinität

## Kundenzufriedenheit



Wichtigkeit/Zufriedenheit  
Portfolios  
Kundenloyalität  
Konsumententypologie

## Preismarktforschung



Preis-Absatz-Funktion  
Preis Simulationstool  
Optimales Pricing

## Webverstärker



E Commerce Insights  
Suchmaschinenmarketing  
Webchannelanalysen

*"IC ist ein ständiger Begleiter der Marktbeurteilung und hilfreiche Entscheidungsgrundlage."*

Herr Bernd Blümmers

General Manager, Saint-Gobain Solar Systems Central Russland



Bei weiteren Fragen stehen wir Ihnen gerne  
jederzeit zur Verfügung!

**Interconnection Consulting**

Getreidemarkt 1, A-1060 Wien

**Vito Graziano – Market Analyst**

Tel: +43 1 585 4623 - 39

Fax: +43 1 585 4623 -30

[graziano@interconnectionconsulting.com](mailto:graziano@interconnectionconsulting.com)

**Dr. Frederik Lehner – Managing Director**

Tel: +43 1 5854623 - 11

Fax: +43 1 5854623 -30

[lehner@interconnectionconsulting.com](mailto:lehner@interconnectionconsulting.com)

Interconnection Consulting | Vienna • Bratislava • Lviv • Buenos Aires

[www.interconnectionconsulting.com](http://www.interconnectionconsulting.com)



we show you the way

## Umfang

- Interaktives PDF, ca. 70 Seiten pro Land
- Excel Pivot Tabelle
- Optional: Hard Copy

## Preise

- Preis pro Land: 3.950 €
- Abo: 3.160 €
- Hard Copy: 150 €

Spezielle Aktionen, Rabattstaffeln sowie Abopreise entnehmen Sie bitte aus dem Bestellformular bzw. dem interaktiven Preisrechner



## Bestellmöglichkeiten – Fax: +43 1 5854623 30

- Auf „Buy Now!“ klicken und Bestellung mit dem interaktiven Preisrechner konfigurieren
- Bestellformular ausdrucken u. ausfüllen (letzten beiden Seiten des Full-Details-Dokuments)

## Inhalt der Studie

### Aufbau der Studie

#### Studiensprachen

Englisch, Deutsch

#### Einleitung, Marktstruktur und Executive Summary

Definition und Abgrenzung von Produktgruppen, sowie der Zusammenfassung der Ergebnisse.

#### Markttreiber

Zusammenfassung der wichtigsten wirtschaftlichen Einflussfaktoren für den Markt.

#### Gesamtmarkt und Prognosen

Marktentwicklung in Menge und Wert in versch. Segmenten. Prognose für die jeweils nächsten 3 Jahre.

#### Konkurrenzanalyse

Detaillierte Marktanteile der wichtigsten Unternehmen in mehreren Teilmärkten für die letzten beiden Jahre.

### Marktstruktur

#### Regionen

Russland.

#### Produktgruppen

##### Badezimmer

##### Wasserhähne und -mischer

Eingriffmischer, Zweigriffmischer, Thermostatisch.

##### Duschbrausen

Standard, Regenduschköpfe,, Handbrausen, Andere.

##### Küche

##### Wasserhähne

Eingriff, Zweigriff.

##### Vertriebskanal

Großhandel, Fachhändler.

##### Preissegment

30-150, 150-300, >300.

### Methodik

#### Methodik und Datenquellen

Die Markt- und Konkurrenzanalyse basiert auf einer Primärbefragung der wichtigsten Hersteller des untersuchten Marktes.

Alle Informationen werden auf Plausibilität geprüft, mit Hilfe zusätzlicher Informationsquellen evaluiert und im Tabellenband ausgewiesen.

Die Marktmodelle & Prognosen basieren auf wirtschaftlichen Indikatorenmodellen, die individuell für jeden Markt erstellt werden. Die Einflussfaktoren werden mit einer Vielzahl von Regressionsanalysen gewonnen und jährlich neu adaptiert.

Die Marktumfelddaten sind der Sekundärforschung angesehener Statistikinstitute entnommen und werden durch eigene Marktanalysen ergänzt.