Interconnection Consulting

IC Market Tracking®

Kühlmöbel in Zentral und Osteuropa 2021

www.interconnectionconsulting.com

Unternehmensprofile

Interaktive Dashboards

Markttreiber

Automatisch aktualisiert

Interconnection Consulting

Mehr als nur ein Bericht - EIN WERKZEUG FÜR ERFOLG!

defining growth potential since 1998

Marktpotenziale aufspüren

GEO-Maps

Benchmarks

Strategic Workshops

Auf Anfrage

© Interconnection Consulting

Was Sie bekommen – Ihre Vorteile auf einen Blick

Inhalte der Marktstudie

Daten, Einblicke und Fachwissen …

MARKTANALYSE

- Marktdaten von 2017-2020 für die gesamte Marktentwicklung sowie für
  - Produktgruppen
  - Produktarten
  - Kühlarten
  - Temperatursegment
  - Kühlmittelarten
- Prognosen für 2021-2024 für den Gesamtmarkt sowie für jede analysierte Produktgruppe und Segmente
- Jährliche Aktualisierung der Daten

WETTBEWERBSANALYSE

- Marktanteile der Top-Player für 2020/21
  - Marktanteile am Gesamtmarkt in Wert und Menge
  - Marktanteile pro Produktgruppen in Menge

MARKTFAKTOREN

- Analyse der marktrelevanten Umfeldfaktoren wie BIP, verfügbares Einkommen, öffentliche Ausgaben, Arbeitsmarkt, Demografie, etc.
- Kontinuierliche Aktualisierung der Daten

Markt- & Wettbewerbsanalyse

- Marktvolumen
- Marktwachstum
- Trends
- Marktanteile

© Interconnection Consulting

Was Sie bekommen – Ihre Vorteile auf einen Blick

Präsentation der Daten und Ergebnisse

Interconnection Consulting

Market Intelligence Tool: Zugang und Ergebnisse

ONLINE-COCKPITS

- Online-Dashboard-Tool mit allen Daten der Studie, welche Ihnen eine individuelle und spezifische Analyse der Daten ermöglicht
- Benutzerfreundliche und intuitive Bedienung der Dashboards
- Online-Zugriff auf die Dashboards auf allen Endgeräten (PC, Laptop, Smartphone, Tablet, ...) – jederzeit und überall
- Download der Daten aus den Dashboards

BERICHT

- Bericht mit den wichtigsten Fakten und Hintergrundinformationen über Prognosen, Trends und den Wettbewerbsmarkt
- Informationsgrafiken, die den Markt zusammenfassen und regionale Vergleiche und Kontraste zeigen, in Tableau bereits integriert

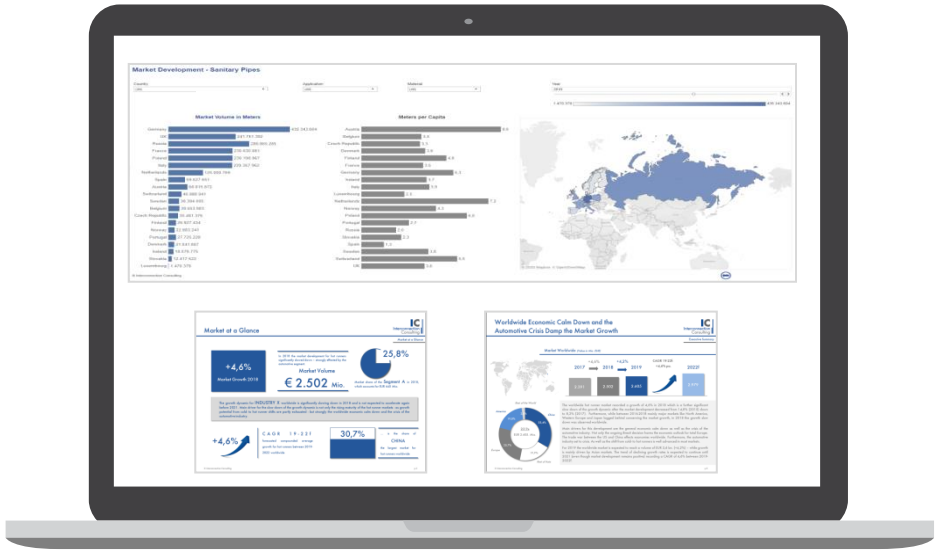

Market Intelligence Tool und Bericht

tableau

- Online-Dashboards
- Bericht

Marktstruktur

Produktgruppen	Kühlmittelarten
Kühlregale	HFC
Inseln	HFO
Impulse Kühlmöbel	Kohlenwasserstoffe / Propan
Kühltheken	CO2

Produktarten	Temperatursegment	Kühlarten
Remote	Tiefkühlmöbel	Stille Kühlung
Plug-In	Kühlmöbel	Umluft-Kühlung
	Umschaltbar	

Verfügbare Länder

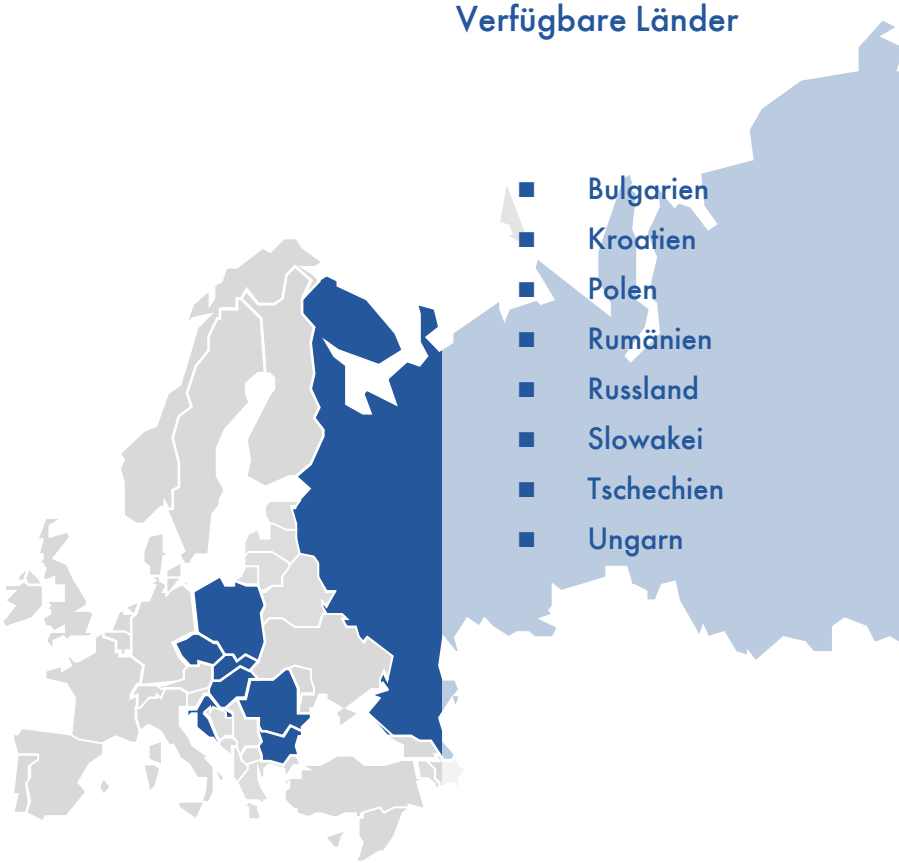

- Bulgarien
- Kroatien
- Polen
- Rumänien
- Russland
- Slowakei
- Tschechien
- Ungarn

© Interconnection Consulting

Marktstruktur - Interpretation

Interconnection Consulting

Marktstruktur

Produktgruppen	Kühlmittelarten
Kühlregale	HFC
Inseln	HFO
Impulse Kühlmöbel	Kohlenwasserstoffe / Propan
Kühltheken	CO2

Produktarten	Temperatursegment	Kühlarten
Remote	Tiefkühlmöbel	Stille Kühlung
Plug-In	Kühlmöbel	Umluft-Kühlung
	Umschaltbar	

Verfügbare Länder

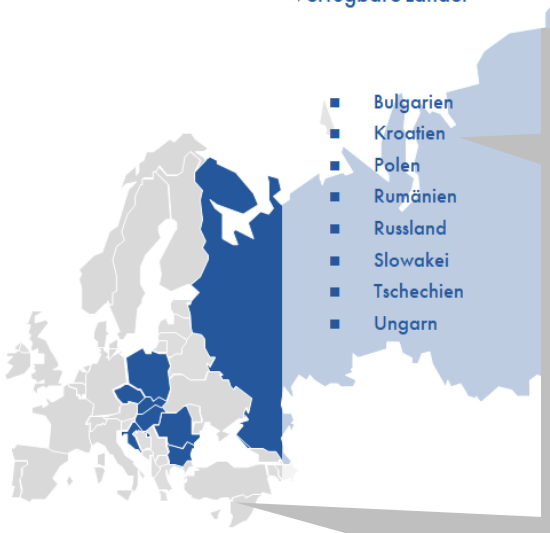

- Bulgarien
- Kroatien
- Polen
- Rumänien
- Russland
- Slowakei
- Tschechien
- Ungarn

- Marktdaten sind sowohl für jedes Land separat als auch aggregiert für das gekaufte Paket verfügbar.
- Jeder Länderbericht beinhaltet Daten für Produktgruppen, Produkttypen, Kühlarten, Kühlsegmente und Arten von Kühlmitteln gesondert, als auch zusammengenommen für den Gesamtmarkt der Kühlmöbel - mengenmäßig gesehen.
  - Des Weiteren werden Produktgruppen und Produkttypen auch wertmäßig angegeben.

© Interconnection Consulting

Definitionen und Abgrenzung

Turnover

Der Umsatz wird in 1.000 Euro angegeben. Die Werte sind immer Netto-umsätze (keine Listenpreise), inklusive Rabatte.

Produktgruppen

Kühlregale	Einseitig geöffnetes Kühlregal zur Selbstbedienung; typische Ausstellungsprodukte sind Milch, Joghurt, abgepackte Wurst- und Käsewaren.
Insel	Offene oder geschlossene Kühltruhen, die meist zur Lagerung von Tiefkühlware zwischen den Gängen in einem Geschäft dienen.
Impulskühlmöbel	Freistehende kleine Kühlmöbel mit Produkten die Last-Minute Kaufentscheidungen fördern , oftmals an oder in der nähe der Kasse anzutreffen.
Kühltheken	Dient der Warenpräsentation von frischen Lebensmitteln wie Wurst, Fleisch und Käse.

© Interconnection Consulting

Definitionen und Abgrenzung

Produktart

Remote	Kühlmöbel, die über Rohrleitungen mit einem zentralen Verdichter-Aggregat verbunden sind.
Plug-In	Steckfertige Kühlmöbel, die das Kühlaggregat im Gehäuse enthalten.

Kühlart

Stille Kühlung	Auch Schwerkraftkühlung genannt. Die Luft wird abgekühlt, sinkt infolge der höheren Dichte ab und verdrängt somit die warme Luft.
Umluft-Kühlung	Es erfolgt eine gleichmäßige Zirkulation der Luft durch Ventilatoren

Temperatursegment

Tiefkühlmöbel	Niedertemperaturmöbel, die im negativen Temperaturbereich arbeiten.
Kühlmöbel	Kühlmöbel, die im positiven Temperaturbereich arbeiten.
Umschaltbar	Es ist möglich, manuell zwischen Kühlung und Tiefkühlung umzuschalten .

© Interconnection Consulting

Der einzigartige Methoden-Mix für eine zuverlässige Marktanalyse

SELL-IN Daten

Die Analyse misst Sell-In Daten – Absatz- und Umsatzzahlen vom Hersteller zum ersten Empfänger in der Vertriebskette. Hersteller des Original-Erzeugnisses (OEMs) werden nicht berücksichtigt.

Befragung von Herstellern & Experten

Grundlage für die Analyse sind Befragungen – Telefoninterviews und elektronische Fragebögen – mit den wichtigsten Herstellern und Branchenexperten.

Marktberechnungs-Modell

Branchenrelevante Markttreiber werden in einem Marktberechnungs-Modell berücksichtigt, um das Gesamtmarktvolumen zu bestimmen und Prognosen zu erstellen.

Der starke Fokus auf Interviews innerhalb der Branche ist unser **USP**:

„Nur wer mit der Branche spricht, weiß was los ist!“

© Interconnection Consulting

Das Market Intelligence Tool
Dashboards – Der beste Weg, um mit Daten zu arbeiten

Ein Bild sagt mehr als 1000 Wörter

- Komplexe Korrelationen werden in Form von Geokarten, Baum-Diagrammen, Balkendiagrammen, etc. visualisiert.

Interaktive Dashboards

- Verwenden Sie interaktive Dashboards zur schnellen Implementierung der Daten, Kontrolle Ihrer Verkaufszahlen, zur Erfolgsmessung, etc.

Online-Verfügbarkeit

- Marktdaten sind überall dort verfügbar, wo Sie über einen Internetzugang verfügen.
- Sie können die Daten als .jpg-, .csv- oder.pdf-Dateien exportieren.

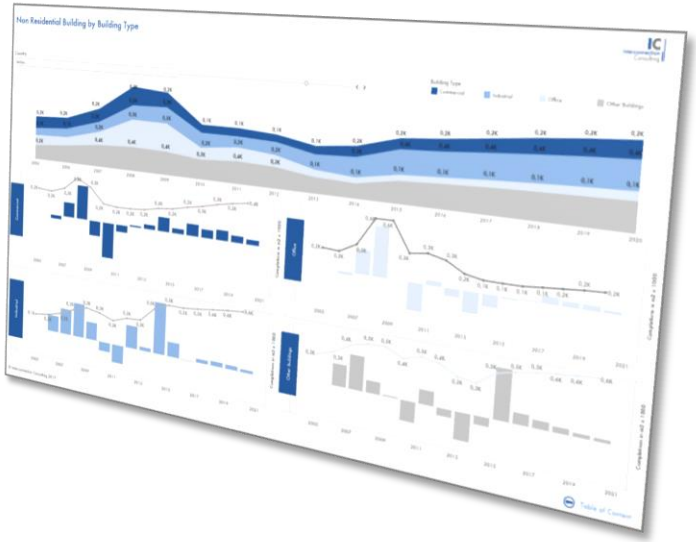

© Interconnection Consulting

Benutzerfreundlichkeit des Market Intelligence Tools

Lassen Sie uns ein Video zeigen …

© Interconnection Consulting

Beispiel-Cockpits für Marktanalysedaten

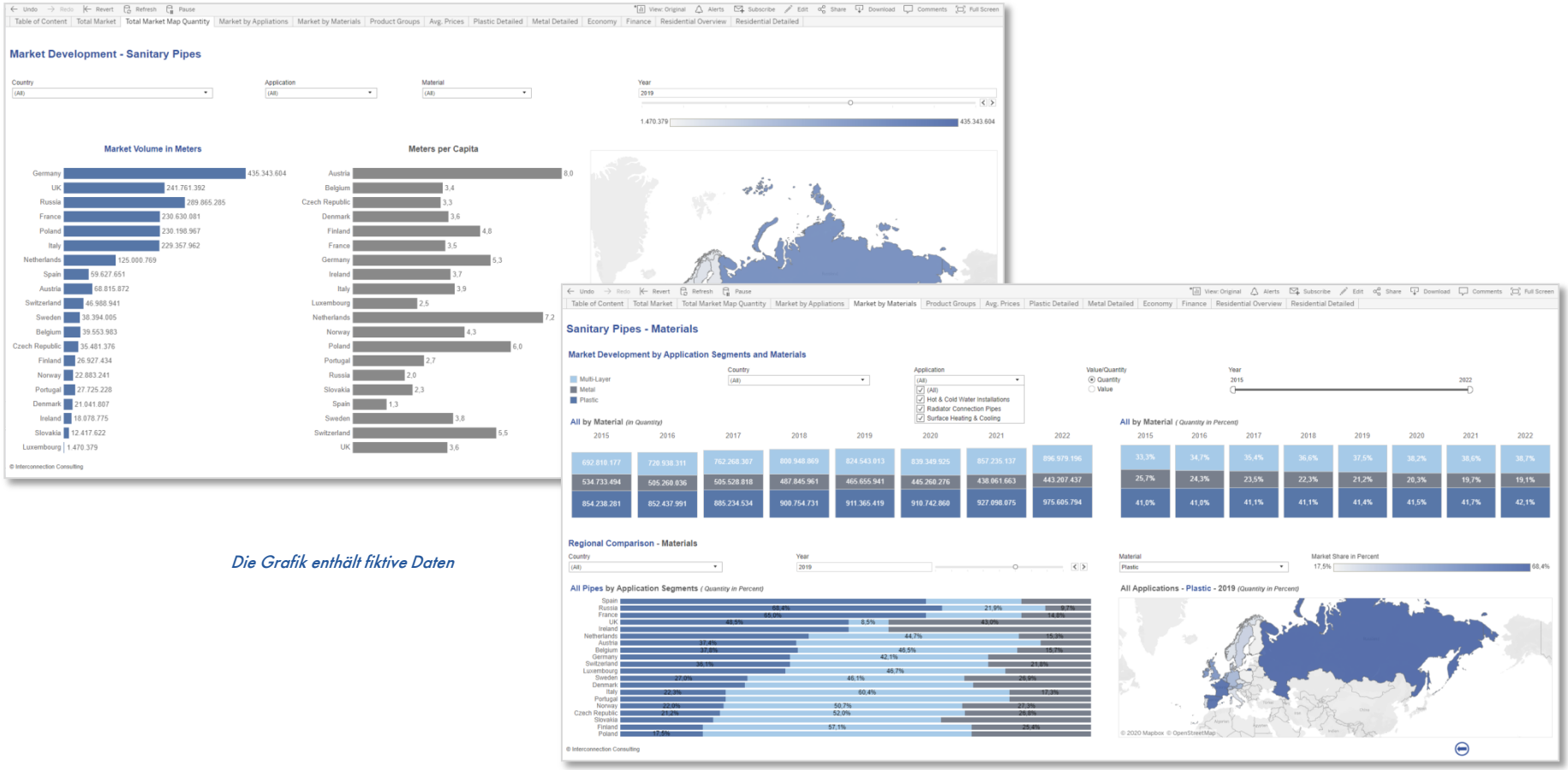

Die Grafik enthält fiktive Daten

Beispiel-Cockpits für Wettbewerbsdaten

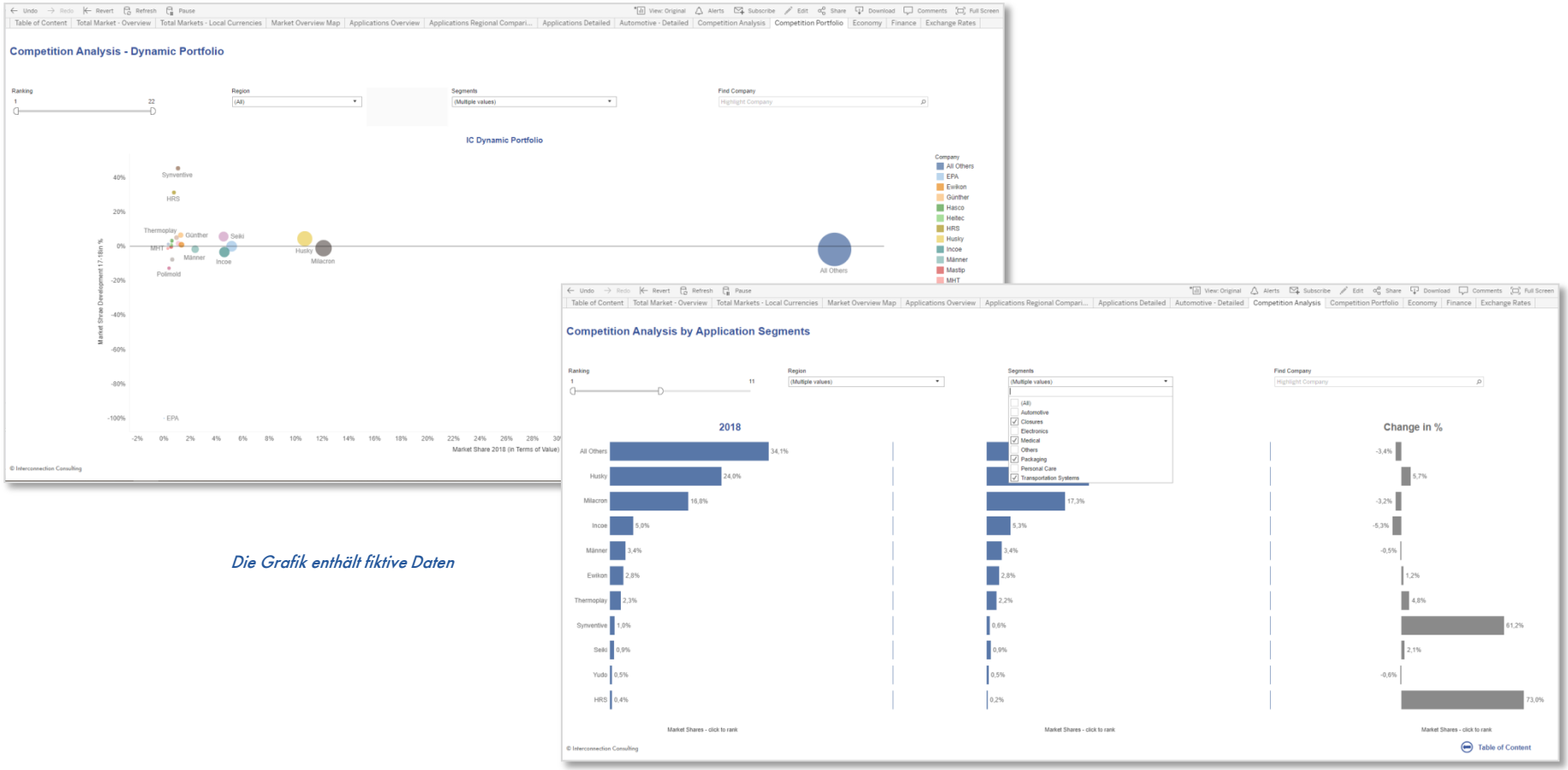

Die Grafik enthält fiktive Daten

Zusätzliche Ergebnisse - Zusammenfassung

Interconnection Consulting

Beispiel-Diagramme

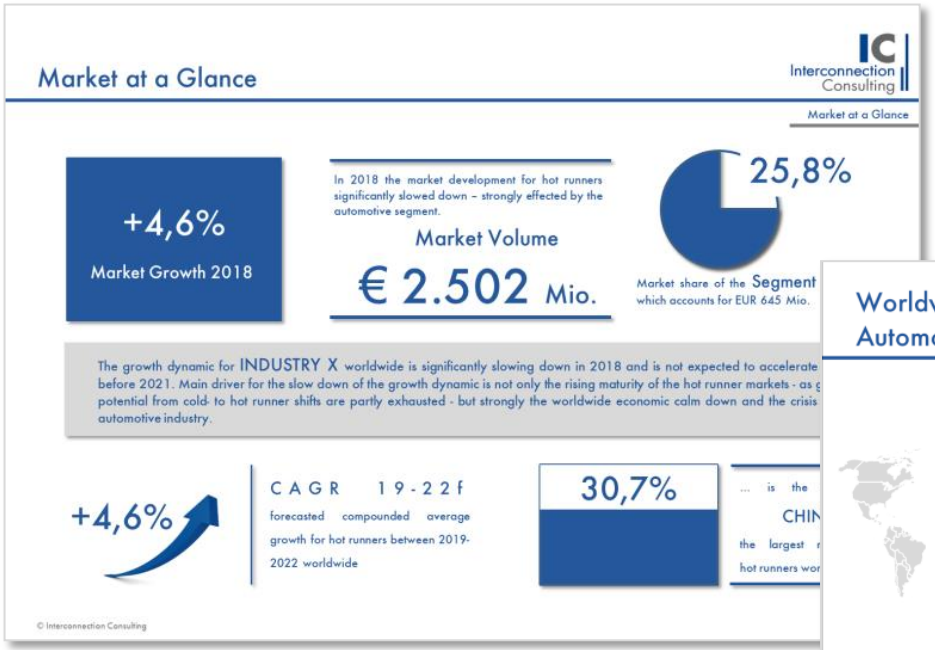

Zusammenfassung als PDF (fiktive Daten)

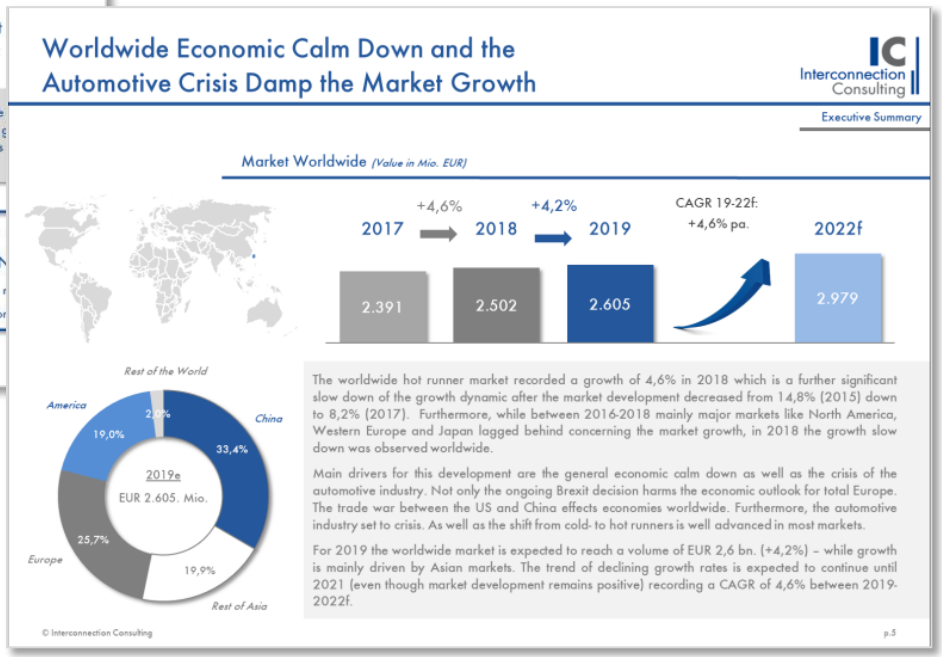

Zusammenfassung als PDF (fiktive Daten)

Investmentplan für Ihre Marktforschung

Jahresbezug*

2 Länder Ihrer Wahl	€ 5.950,-
Alle Länder	€ 17.950,-

KAUFEN SIE JETZT

Verfügbare Länder

- Bulgarien
- Kroatien
- Polen
- Rumänien
- Russland
- Slowakei
- Tschechien
- Ungarn

- Jahresbezug: 25% Preisvorteil im Vergleich zum Einzelbezug. Der Jahresbezug kann nach Erhalt von zwei Studien spätestens am 31.12. im Jahr der letzten bezogenen Studie gekündigt werden. Bei Nichtkündigung verlängert sich der Jahresbezug automatisch um ein weiteres Jahr. Der Preis ist der Einzelpreis für jedes Jahr. Preisänderungen werden seitens Interconnection Consulting bis spätestens 6 Wochen vor Ende des Jahres bekannt gegeben.
- Der Preis beinhaltet den Zugriff auf ein Online-Dashboard für12 Monate beim Einzelbezug oder für die Dauer des Jahresbezuges bei einem Jahresbezug.
- Bei einem Kauf von über € 5.000,- (netto) oder einem Jahresbezug, der zwei Länder oder Regionen übersteigt, ist der Preis für das Tableau-Cockpit (Software für das Online Dashboard) enthalten. Für alle anderen Optionen betragen die Lizenzkosten für die Tableau-Cockpits € 500, - pro Lizenz pro Jahr.

© Interconnection Consulting

Ausgewählte Referenzen aus dem Baubereich

„IC ist ein ständiger Begleiter der Marktbeurteilung und hilfreiche Entscheidungsgrundlage."

Herr Bernd Blümmers

General Manager, Saint-Gobain Solar Systems Central Europe

© Interconnection Consulting

Interconnection liefert Daten für Unternehmensentscheidungen



Problemlöser Kompetenz

Wir kennen die zielführenden Tools um etwaige Probleme/Fragen zu lösen

Internationaler Fokus

Büros in Wien, Bratislava, Lemberg und Buenos Aires

Branchen Kompetenz

Branchenkompetenz aufgrund langjähriger Erfahrung durch regelmäßig durchgeführte Studien

Methoden Know-How

Methodenvielfalt für unterschiedlichste Fragestellungen und Marktgegebenheiten

Umsetzungsberatung – Strategie-Workshops

Taten aus Daten – wir unterstützen Sie dabei Strategien und Maßnahmen aus den Studienergebnissen abzuleiten

© Interconnection Consulting

Unsere Market-Intelligence Tools

Market-Intelligence Tools

Marktanalysen
Marktvolumen und Trends
Wettbewerbsanalysen
Markteintritt

Customer Insights
Fokusgruppen
Kaufmotive
Kundennutzen

Preissimulation
Preis-Absatz-Funktion
Preis Simulationstool
Optimales Pricing

Management Informationssysteme
Business Intelligence Tools
Dashboards

Markteintritt
Neue Märkte/Segmente
Scoring-Modelle

Distributionsanalysen
Channel Maps
Distributions-Matrix
Margen

Brand Insight
Markenbekanntheit
Brand Scorecards
Markenaffinität

Preistypen
Kundensegmentierung
Preisbewusstsein
Kaufverhalten

Mystery Shopping Price Tracking
Preisdatenbanken
Verkaufsbeurteilung

Customer Experience
Wichtigkeit/Zufriedenheit
Kundenloyalität
Net Promoter Score

© Interconnection Consulting

Bei weiteren Fragen stehen wir Ihnen
jederzeit gerne zur Verfügung!

Interconnection Consulting
Dostojevského rad 11, SK-811 09 Bratislava

Saša Spiridonov – Marktanalyst
Tel: +43 1 585 46 23 19
Fax: +43 1 585 46 23 30
spiridonov@interconnectionconsulting.com

Jan Hudak – Geschäftsführer
Tel: +43 1 585 46 23 10
Fax: +43 1 585 46 23 30
hudak@interconnectionconsulting.com

Interconnection Consulting
Vienna • Oberstdorf • Lviv • Bratislava • Buenos Aires

www.interconnectionconsulting.com

we show you the way

© Interconnection Consulting

E-Mail: spiridonov@interconnectionconsulting.com

Interconnection Consulting

Gemäß dem Angebot bestellen wir die aktuelle Ausgabe IC Market Tracking® Kühlmöbel in Zentral und Osteuropa 2021

(Bitte drucken Sie das Bestellformular aus und markieren Sie die gewünschten Produkte)

Bitte wählen Sie aus den verfügbaren Länder

☐ Bulgarien	☐ Polen	☐ Russland	☐ Tschechien
☐ Kroatien	☐ Rumänien	☐ Slowakei	☐ Ungarn

☐ 2 Länderpaket.....EUR 5.950.-

☐ Alle Länder .....EUR 17.950.-

	Einmalbezug	Jahresbezug*
25% Preisvorteil		✓
IC Cockpits – Online Dashboard Lösung	✓	✓
Volle Flexibilität – Im Rahmen der Summe des Jahresbezugs, können verfügbare Länder ohne Mehrkosten getauscht werden		✓
Kostenlose Webconference mit dem Analysten		✓

Rechnungsadresse: (Bitte geben Sie die Daten vollständig))	Lieferadresse: (auszufüllen, bei Abweichung von Rechnungsadresse)
Firma: _____	Firma: _____
Name: _____	Name: _____
Straße: _____	Straße: _____
PLZ u. Ort: _____	PLZ u. Ort: _____
Land: _____	Land: _____
UID Nr: _____	
E-Mail: _____	E-Mail: _____

Datum Name des Bestellers Unterschrift

*Jahresbezug:

Der Preis ist der Einzelpreis pro Ausgabe, bei mind. zweimaligem Bezug der Studie (Bestelljahr und Folgejahr). Der Jahresbezug kann nach Erhalt von zwei Editionen der Studie spätestens am 31.12. im Jahr der letzten bezogenen Studie gekündigt werden. Bei Nichtkündigung verlängert sich der Jahresbezug jeweils um ein weiteres Jahr. Preisänderungen werden seitens Interconnection Consulting bis spätestens 6 Wochen vor Ende des Jahres bekannt gegeben.

Der Preis beinhaltet den Zugriff auf ein Online-Dashboard für 12 Monate bei einmaliger Ausgabe oder für die Dauer des Abonnements bei einem Abonnement.

Allgemeine Geschäftsbedingungen

Zahlbar nach Erhalt der Rechnung ohne Abzug.

Es gilt österreichisches Recht mit Gerichtsstand Wien.

Die Studie wurde auf Basis einer bestimmten Methodik verfasst, deren Beschreibung dem Kunden jederzeit zur Verfügung gestellt wird. Die Erfüllung dieser Methodik ist Vertragsgegenstand.

Für das Werk nehmen wir urheberrechtlichen Schutz in Anspruch. Die Weitergabe an Dritte, Vervielfältigung, Veröffentlichung oder Bearbeitung ist auch auszugsweise nicht gestattet. Im Falle der Zuwiderhandlung verpflichtet sich das bestellende Unternehmen bzw. die bestellenden Personen zur Zahlung einer Vertragsstrafe von einhunderttausend Euro im Einzelfall.

Bei Lieferung innerhalb Österreichs zzgl. 20% Umsatzsteuer.