

IC Market Tracking®
Flachdach- und
Bauabdichtungen 2022

- Belgien
- Deutschland
- Frankreich
- Italien
- Nordics
- Österreich
- Polen
- Rumänien
- Spanien
- Schweiz

Unternehmensprofile



Interaktive Dashboards



Markttreiber



Automatisch aktualisiert

Mehr als nur ein Bericht - EIN WERKZEUG FÜR ERFOLG!

Marktpotenziale aufspüren



GEO-Maps



Benchmarks



Strategic Workshops



Auf Anfrage

Was Sie bekommen – Ihre Vorteile auf einen Blick

Inhalte der Marktstudie

Daten, Einblicke und Fachwissen ...



MARKTANALYSE

- Marktdaten von 2018-2021 für die gesamte Marktentwicklung sowie für
 - Materialgruppen
 - Anwendungstypen
 - Kundensegmente
 - Geschäftssegmente
 - Distributionskanäle
- Prognosen für 2022-2025 für den Gesamtmarkt sowie für jede analysierte Produktgruppe und Segment
- Jährliche Aktualisierung der Daten

WETTBEWERBSANALYSE

- Marktanteile der Top-Player für 2021/22
 - Marktanteile am Gesamtmarkt in Wert und Menge
 - Marktanteile pro Produktgruppen und Segmente in Menge

MARKTFAKTOREN

- Analyse der marktrelevanten Umfeldfaktoren wie BIP, verfügbares Einkommen, öffentliche Ausgaben, Arbeitsmarkt, Demografie, etc.
- Kontinuierliche Aktualisierung der Daten



Markt- & Wettbewerbsanalyse

Marktvolumen

Marktwachstum

Trends

Marktanteile

Was Sie bekommen – Ihre Vorteile auf einen Blick

Präsentation der Daten und Ergebnisse

Market Intelligence Tool: Zugang und Ergebnisse

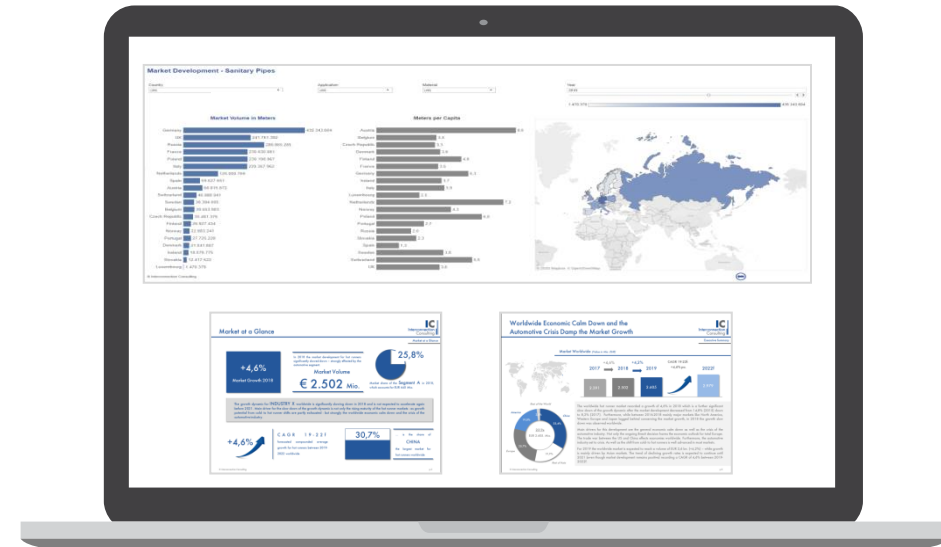


ONLINE-COCKPITS

- Online-Dashboard-Tool mit allen Daten der Studie, welche Ihnen eine individuelle und spezifische Analyse der Daten ermöglicht
- Benutzerfreundliche und intuitive Bedienung der Dashboards
- Online-Zugriff auf die Dashboards auf allen Endgeräten (PC, Laptop, Smartphone, Tablet, ...) – jederzeit und überall
- Download der Daten aus den Dashboards

BERICHT

- Bericht mit den wichtigsten Fakten und Hintergrundinformationen über Prognosen, Trends und den Wettbewerbsmarkt
- Informationsgrafiken, die den Markt zusammenfassen und regionale Vergleiche und Kontraste zeigen, in Tableau bereits integriert



Market Intelligence Tool und Bericht



Online-Dashboards

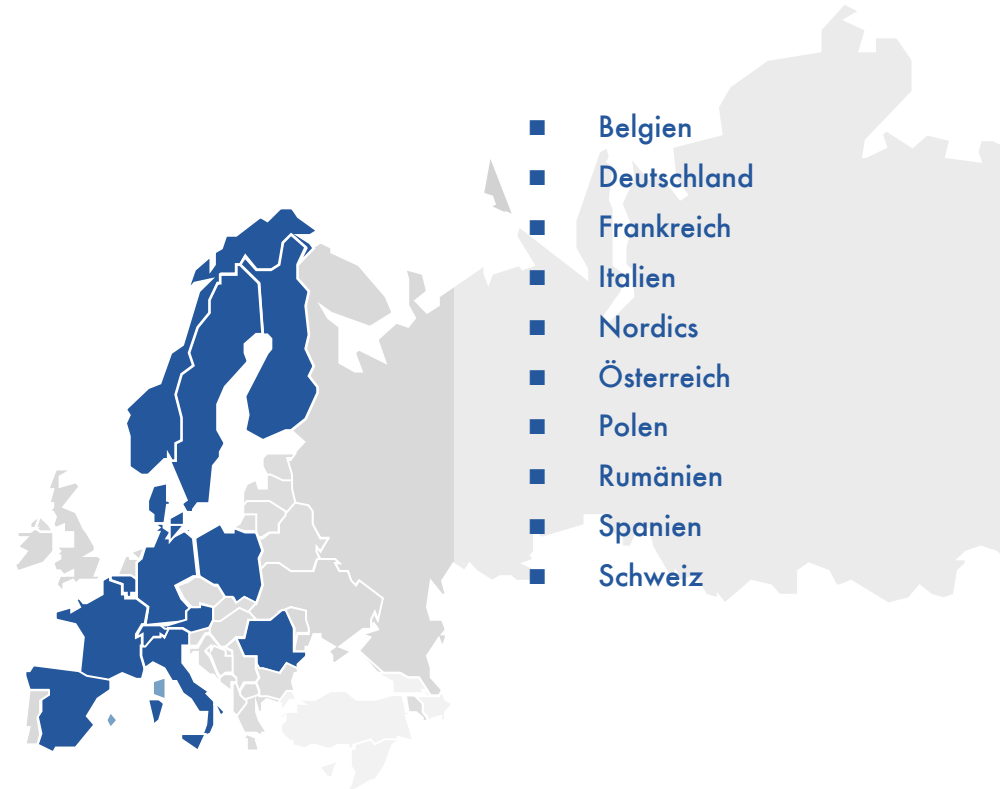
Bericht

Marktstruktur



Materialgruppen	Kundensegmente
Bitumenbahnen	Wohnbau
Kunststoffbahnen	Nicht-Wohnbau
Elastomerbahnen (synthetischer Kautschuk)	
Geschäftssegmente	Distributionskanäle
Neubau	Direkt
Renovierung	Indirekt
Anwendungstypen	
Flachdächer	Sonstige Konstruktion
Bauwesen	Andere

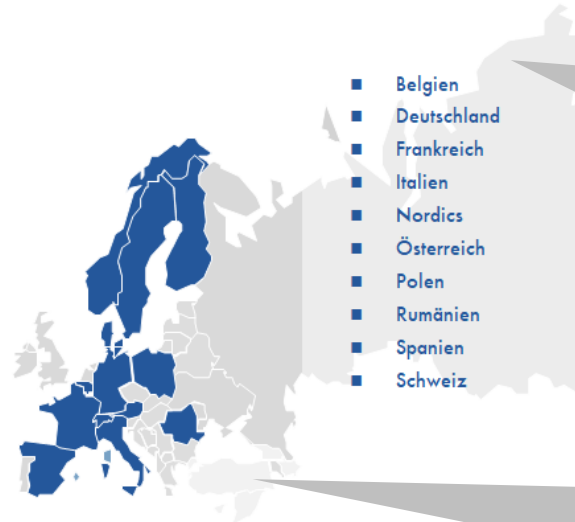
Verfügbare Länder



Marktstruktur

Materialgruppen	Kundensegmente
Bitumenbahnen	Wohnbau
Kunststoffbahnen	Nicht-Wohnbau
Elastomerbahnen (synthetischer Kautschuk)	
Geschäftssegmente	Distributionskanäle
Neubau	Direkt
Renovierung	Indirekt
Anwendungstypen	
Flachdächer	Sonstige Konstruktion
Bauwesen	Andere

Verfügbare Länder



- Marktdaten sind sowohl für jedes Land gesondert verfügbar, als auch in der Gesamtheit für das erworbene Länderpaket.
- Die Fläche (in m²) wird für jede Schicht des Produktes berechnet; ohne die Oberfläche miteinzubeziehen. 1 m² von doppelschichtigem Bitumen soll als 2m² eingetragen werden.
- Jeder Länderbericht beinhaltet Daten für Materialgruppen, Geschäftssegmente, Kundensegmente, Anwendungstypen und Vertriebswege gesondert, als auch gebündelt für den Gesamtmarkt von Abdichtungen gegen drückendes Wasser in Wert (nur Materialgruppen) und Menge (alle Segmente).

Materialgruppen

Umsatz wird in Mio. EUR angegeben. Werte sind immer Netto-Umsätze (keine Listen-Preise), inklusive Rabatte

Bitumenbahnen

mit Trägereinlage und Deckschicht aus Polymerbitumen, modifiziert mit thermoplastischen Elastomeren (PYE) oder Polymerbitumen, modifiziert mit thermoplastischen Kunststoffen (PYP)

Kunststoffbahnen

Aus Polyolefin-Legierungen (FPO/TPO), Polyvinylchlorid (PVC-P), Ethylen-Copolimerisat-Bitumen (ECB), Polyisobutylen (PIB), Ethylen-Vinyl-Acetat-Copolymer (VAE / EVA), chloriertem Polyethylen (PEC)

Elastomerbahnen
(synthetischer Kautschuk)

Aufgrund des Basis-Materials Kautschuk werden sie oftmals Kauschtukbahnen genannt. Seit dem sind unterschiedliche Materialien als Dachbahnen im Einsatz: Isobutylen-Isopren-Kautschuk (IIR), Ethylen-Propylen-Dien-Monomere (EPDM), Nitrilkautschuk (NBR), Chlorsulfonyl-Polyäthylen-Kautschuk (CSM) und Butyl-Kautschuk (IIR). Sie sind laut der Norm DIN 7864 definiert.

Kundensegmente

Wohnbau

Klassischer Wohnbau wie Ein-, Zwei- oder Mehrfamilienhäuser.

Nicht-Wohnbau

Nicht-Wohnbau wie zum Beispiel Bildungs-, Industrie-, Gesundheits-, Bürogebäude oder Fabriken.

Geschäftssegmente

Neubau

Flachdachabdichtung auf neu errichteten Gebäuden.

Renovierung

Renovierung von Gebäuden und damit verbundenes Abdichten.

Anwendungstypen

Flachdächer

Für Flachdächer; ohne Feuchtigkeitsabdichtungen nach dem Prinzip der Dampfbremse

Bauwesen

Anwendungen im Hochbau außer Dächer; darunter fallen z.B. Wände, Keller, unterirdische Dichtungen, Balkone, etc.

Sonstige Konstruktion

Tunnel, Brücken, Parkplätze, Straßen, Eisenbahnen, etc.

Andere

Pools und andere spezielle Anwendungen unter Berücksichtigung vordefinierter Produktgruppen

Der einzigartige Methoden-Mix für eine zuverlässige Marktanalyse



SELL-IN Daten

Die Analyse misst Sell-In Daten-Absatz- und Umsatzzahlen vom Hersteller zum ersten Empfänger in der Vertriebskette. Hersteller des Original-Erzeugnisses (OEMs) werden nicht berücksichtigt.



Befragung von Herstellern & Experten

Grundlage für die Analyse sind Befragungen – Telefoninterviews und elektronische Fragebögen – mit den wichtigsten Herstellern und Branchenexperten.



Marktberechnungs- Modell

Branchenrelevante Markttreiber werden in einem Marktberechnungs-Modell berücksichtigt, um das Gesamtmarktvolumen zu bestimmen und Prognosen zu erstellen.

Der starke Fokus auf Interviews innerhalb der Branche ist unser **USP**:

„Nur wer mit der Branche spricht, weiß was los ist!“

Das Market Intelligence Tool

Dashboards – Der beste Weg, um mit Daten zu arbeiten

Ein Bild sagt mehr als
1000 Wörter

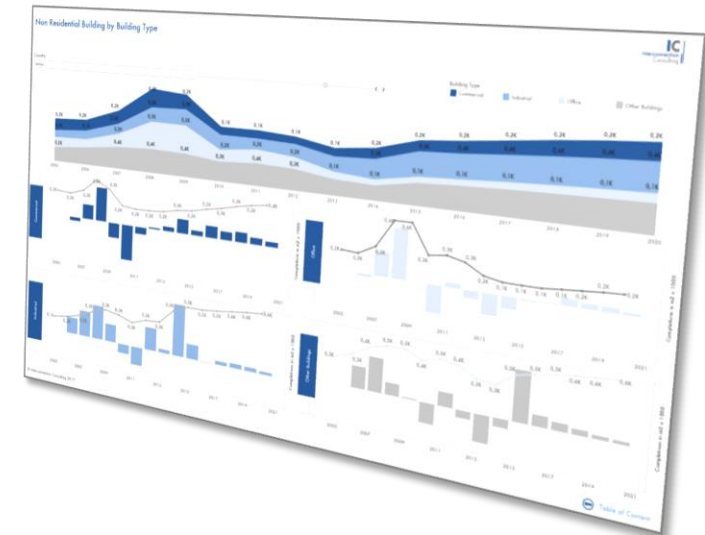
- Komplexe Korrelationen werden in Form von Geokarten, Baum-Diagrammen, Balkendiagrammen, etc. visualisiert.

Interaktive Dashboards

- Verwenden Sie interaktive Dashboards zur schnellen Implementierung der Daten, Kontrolle Ihrer Verkaufszahlen, zur Erfolgsmessung, etc.

Online-Verfügbarkeit

- Marktdaten sind überall dort verfügbar, wo Sie über einen Internetzugang verfügen.
- Sie können die Daten als .jpg-, .csv- oder.pdf-Dateien exportieren.

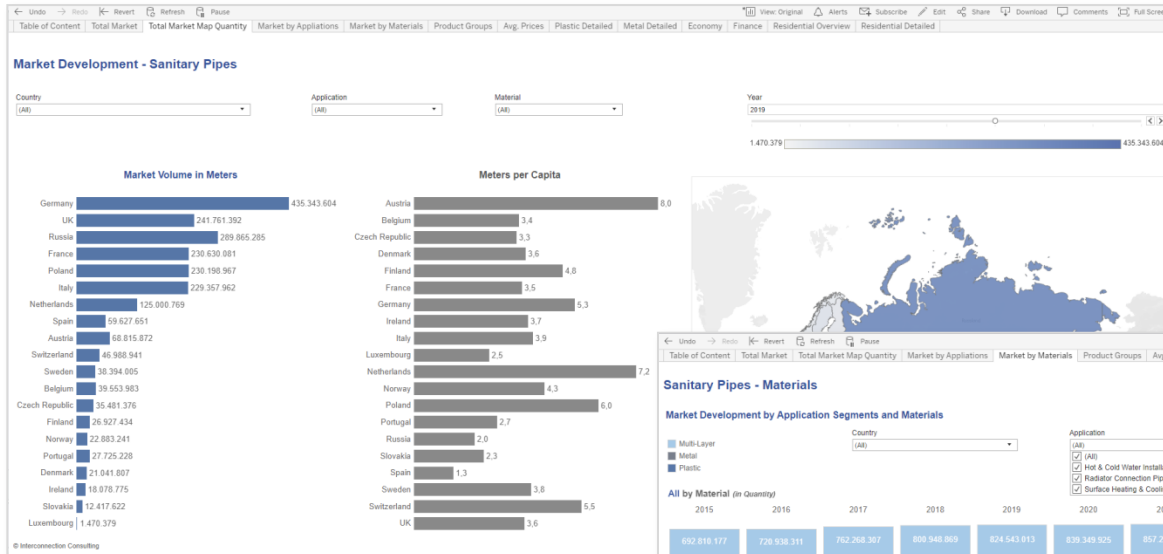


Benutzerfreundlichkeit des Market Intelligence Tools

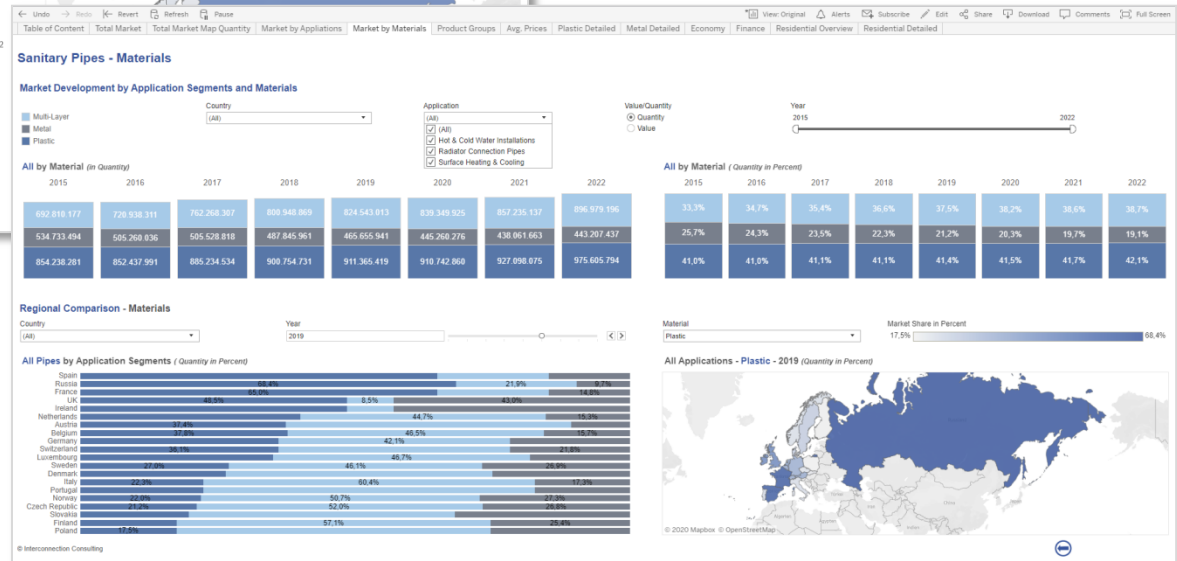
Lassen Sie uns ein Video zeigen ...



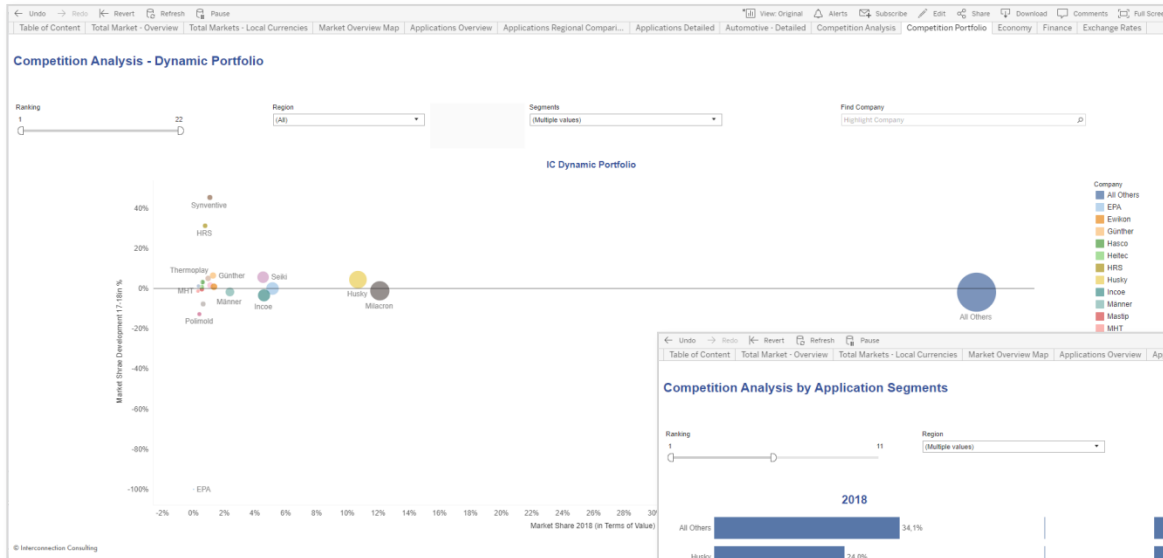
Beispiel-Cockpits für Marktanalysedaten



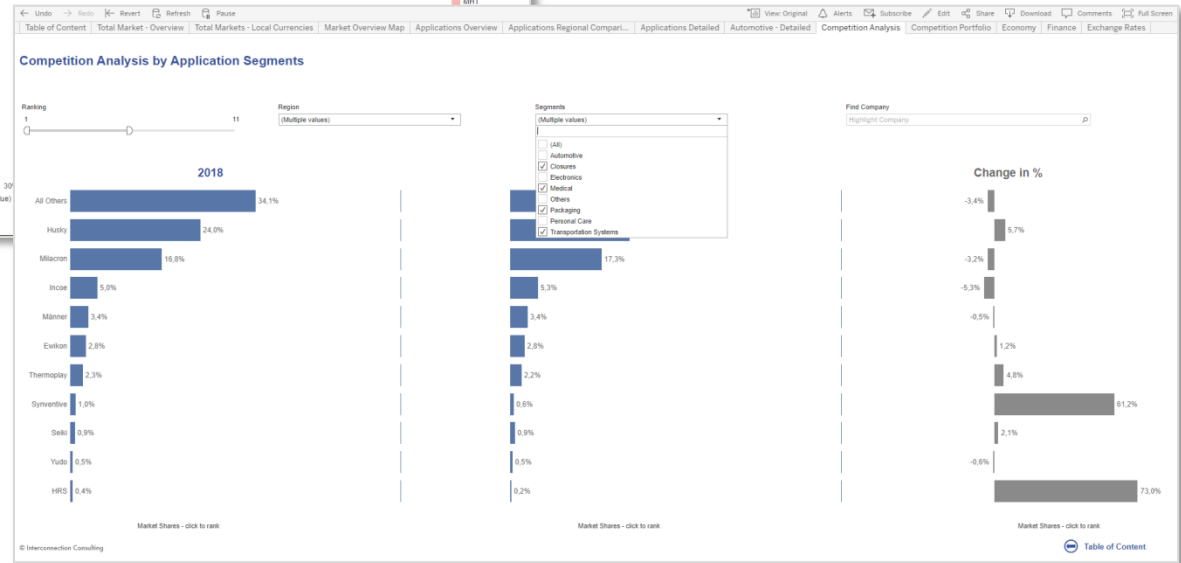
Die Grafik enthält fiktive Daten

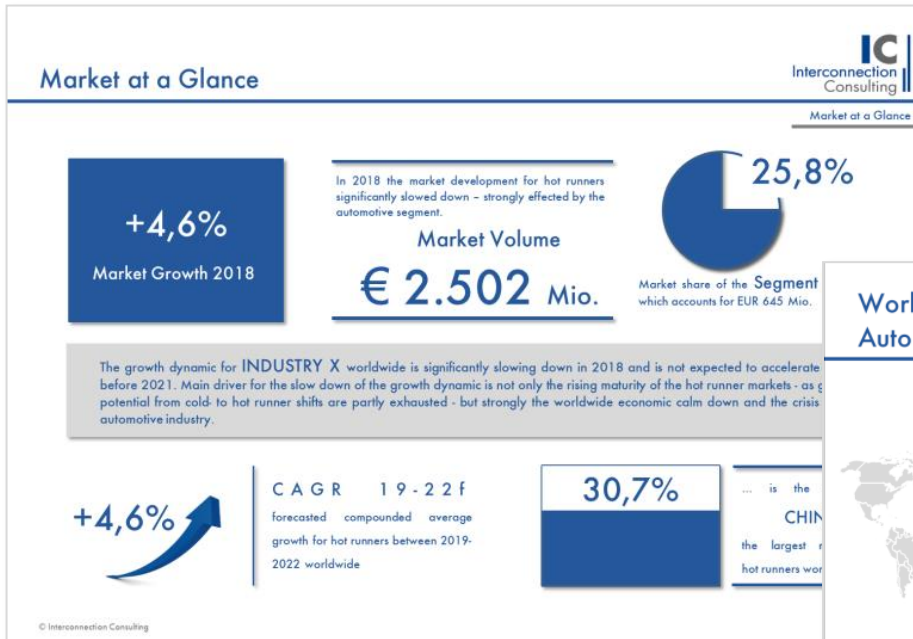


Beispiel-Cockpits für Wettbewerbsdaten

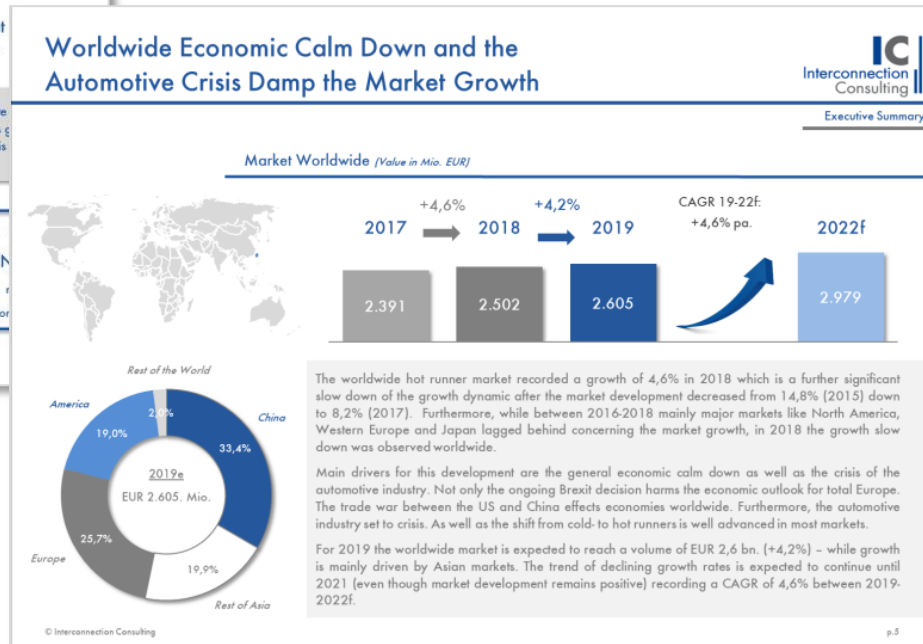


Die Grafik enthält fiktive Daten





Zusammenfassung als Bestandteil von Tableau (fiktive Daten)



Zusammenfassung als Bestandteil von Tableau (fiktive Daten)

Investitionsplan für Ihre Marktforschung

IC Market Tracking® Flachdach- und Bauabdichtungen 2022

Preise & Konditionen

	Jahresbezug*	Verfügbare Länder
2 Länder Ihrer Wahl	€ 5.950,-	<ul style="list-style-type: none">• Belgien• Deutschland• Frankreich• Italien• Nordics• Österreich• Polen• Rumänien• Spanien• Schweiz
Alle Länder	€ 19.950,-	



- **Jahresbezug:** 25% Preisvorteil im Vergleich zum Einzelbezug. Der Jahresbezug kann nach Erhalt von zwei Studien spätestens am 31.12. im Jahr der letzten bezogenen Studie gekündigt werden. Bei Nichtkündigung verlängert sich der Jahresbezug automatisch um ein weiteres Jahr. Der Preis ist der Einzelpreis für jedes Jahr. Preisänderungen werden seitens Interconnection Consulting bis spätestens 6 Wochen vor Ende des Jahres bekannt gegeben.
- Der Preis beinhaltet den Zugriff auf ein Online-Dashboard für 12 Monate beim Einzelbezug oder für die Dauer des Jahresbezuges bei einem Jahresbezug.
- Bei einem Kauf von über € 5.000,- (netto) oder einem Jahresbezug, der zwei Länder oder Regionen übersteigt, ist der Preis für das Tableau-Cockpit (Software für das Online Dashboard) enthalten. Für alle anderen Optionen betragen die Lizenzkosten für die Tableau-Cockpits € 500,- pro Lizenz pro Jahr.

Ausgewählte Referenzen aus dem Baubereich

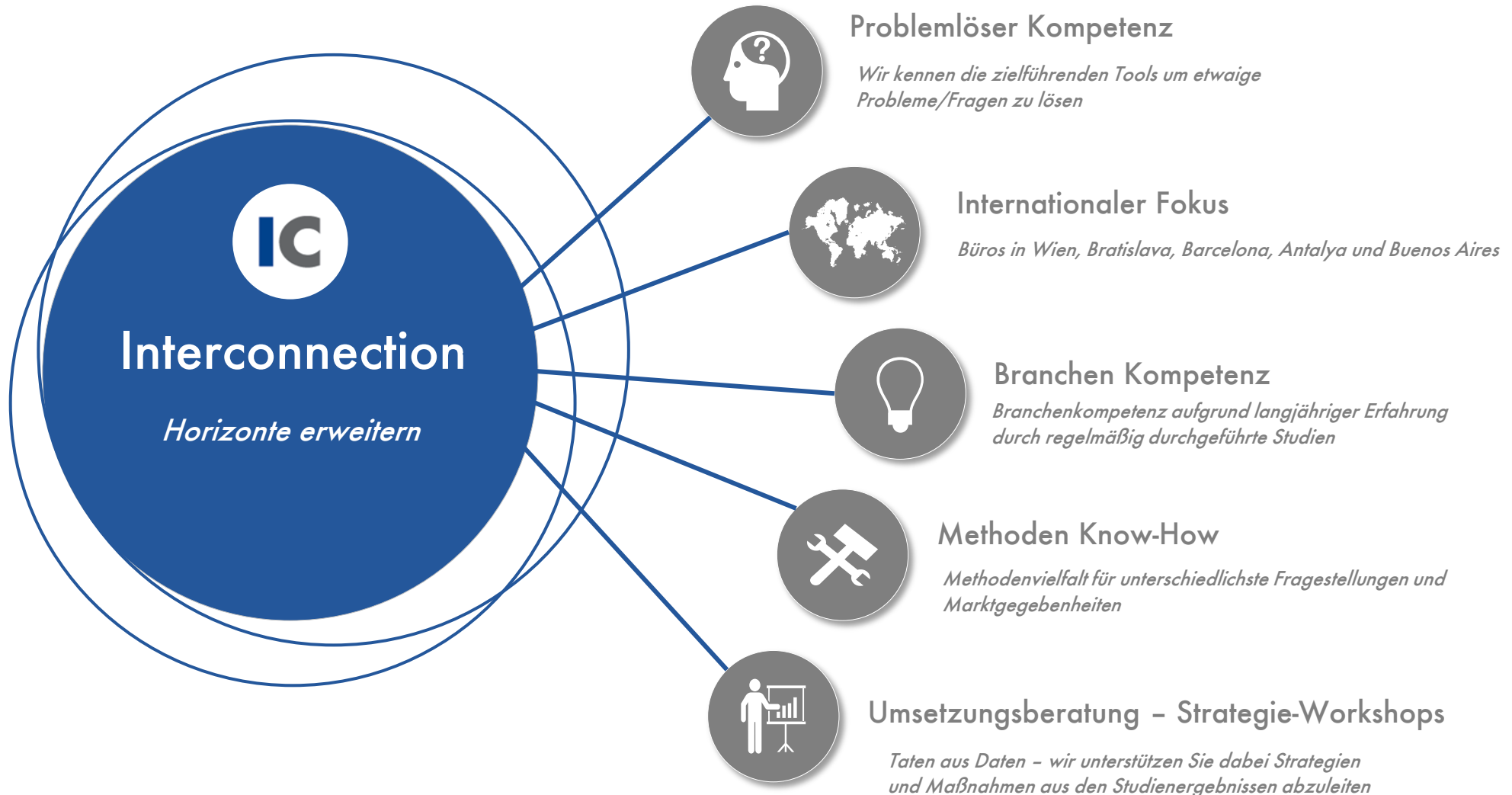
„IC ist ein ständiger Begleiter der Marktbeurteilung und hilfreiche Entscheidungsgrundlage.“

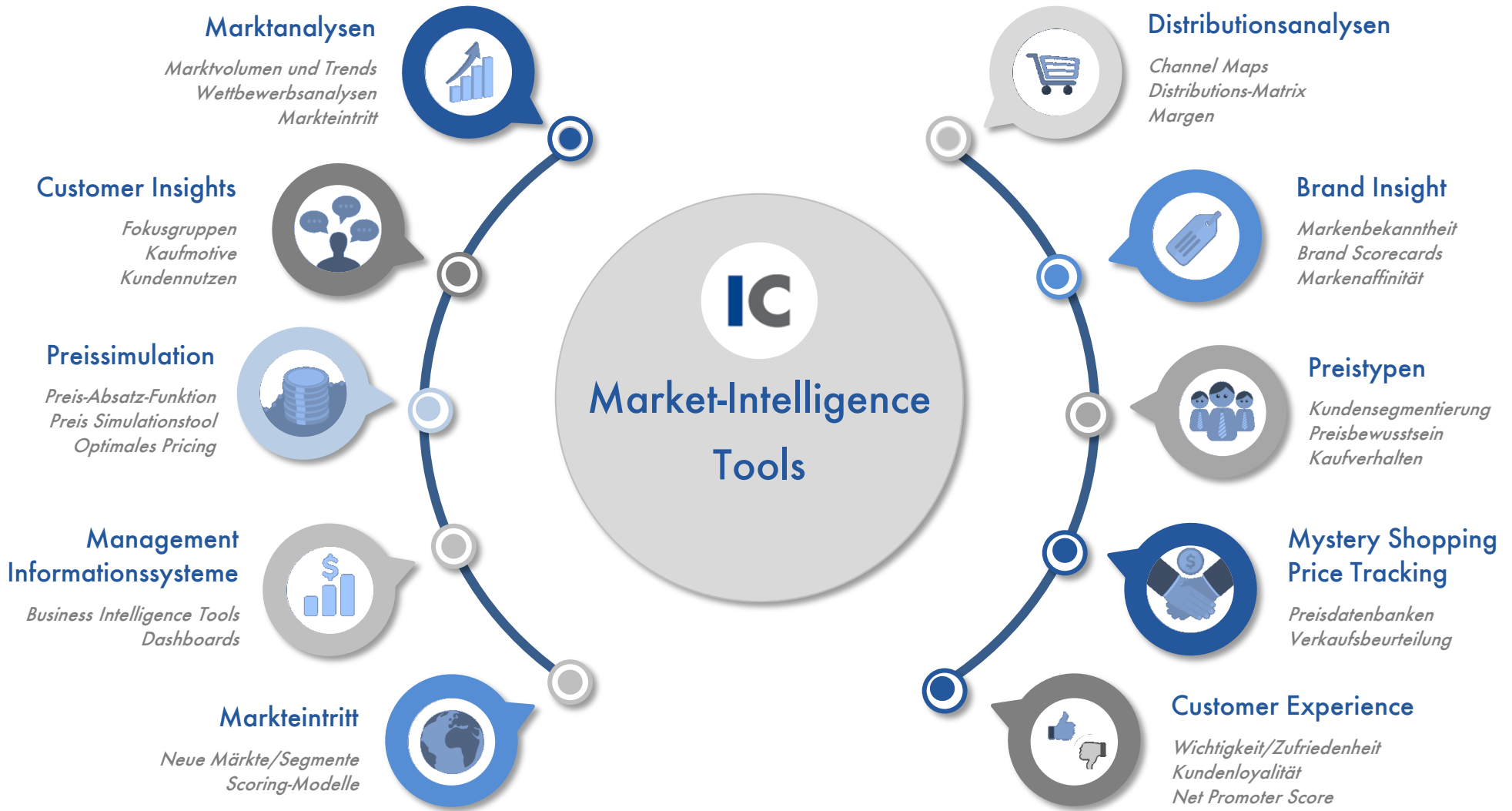
Herr Bernd Blümmers

General Manager, Saint-Gobain Solar Systems Central Europe

Kunden unserer Studien:







Bei weiteren Fragen stehen wir Ihnen
jederzeit gerne zur Verfügung!

Interconnection Consulting

Dostojevského rad 11, SK -811 09
Bratislava

Giacomo Tomada – Marktanalyst

Tel: +43 1 585 46 23 45

tomada@interconnectionconsulting.com

Jan Hudak – Managing Director


Tel: +43 1 585 46 23 10

hudak@interconnectionconsulting.com

Interconnection Consulting

Wien • Bratislava • Barcelona • Buenos Aires • Antalya

www.interconnectionconsulting.com



IC

we show you the way

**Gemäß dem Angebot bestellen wir die aktuelle Ausgabe
IC Market Tracking® Flachdach- und Bauabdichtungen 2022**
(Bitte drucken Sie das Bestellformular aus und markieren Sie die gewünschten Produkte)

Bitte wählen Sie aus den verfügbaren Ländern und der Paketauswahl

- | | | |
|--------------------------------------|-------------------------------------|--|
| <input type="checkbox"/> Belgien | <input type="checkbox"/> Österreich | |
| <input type="checkbox"/> Deutschland | <input type="checkbox"/> Polen | <input type="checkbox"/> 2 Länder..... EUR 5.950,- |
| <input type="checkbox"/> Frankreich | <input type="checkbox"/> Rumänien | |
| <input type="checkbox"/> Italien | <input type="checkbox"/> Spanien | <input type="checkbox"/> Alle Länder..... EUR 19.950,- |
| <input type="checkbox"/> Nordics | <input type="checkbox"/> Schweiz | |

	Einmalbezug	Jahresbezug*
25% Preisvorteil		✓
IC Cockpits – Online Dashboard Lösung	✓	✓
Volle Flexibilität – Im Rahmen der Summe des Jahresbezugs, können verfügbare Länder ohne Mehrkosten getauscht werden		✓
Kostenlose Webconference mit dem Analysten		✓

Rechnungsadresse

Firma: _____ Name: _____
 Adresse: _____ Land: _____
 UID Nr. : _____ E-mail: _____

Datum	Name des Bestellers	Unterschrift

Bei Interesse an einer einzelnen Ausgabe wenden Sie sich bitte an den zuständigen Analysten.

***Jahresbezug:**

Der Preis ist der Einzelpreis pro Ausgabe, bei mind. zweimaligem Bezug der Studie (Bestelljahr und Folgejahr). Der Jahresbezug kann nach Erhalt von zwei Editionen der Studie spätestens am 31.12. im Jahr der letzten bezogenen Studie gekündigt werden. Bei Nichtkündigung verlängert sich der Jahresbezug jeweils um ein weiteres Jahr. Preisänderungen werden seitens Interconnection Consulting bis spätestens 6 Wochen vor Ende des Jahres bekannt gegeben. Der Preis beinhaltet den Zugriff auf ein Online-Dashboard für 12 Monate bei einmaliger Ausgabe oder für die Dauer des Abonnements bei einem Abonnement.

Allgemeine Geschäftsbedingungen

Zahlbar nach Erhalt der Rechnung ohne Abzug. Es gilt österreichisches Recht mit Gerichtsstand Wien. Die Studie wurde auf Basis einer bestimmten Methodik verfasst, deren Beschreibung dem Kunden jederzeit zur Verfügung gestellt wird. Die Erfüllung dieser Methodik ist Vertragsgegenstand. Für das Werk nehmen wir urheberrechtlichen Schutz in Anspruch. Die Weitergabe an Dritte, Vervielfältigung, Veröffentlichung oder Bearbeitung ist auch auszugsweise nicht gestattet. Im Falle der Zuwiderhandlung verpflichtet sich das bestellende Unternehmen bzw. die bestellenden Personen zur Zahlung einer Vertragsstrafe von einhunderttausend Euro im Einzelfall. Bei Lieferung innerhalb Österreichs zzgl. 20% Umsatzsteuer.