



IC Market Forecast[®]
Bodenbeläge Weltweit
2021

Was Sie bekommen – Ihre Vorteile auf einen Blick

Inhalte der Marktstudie

Daten, Einblicke und Fachwissen ...



MARKTANALYSE

- Marktdaten von 2017-2020 für die gesamte Marktentwicklung sowie für
 - Produktgruppen
 - Vertriebskanäle
 - Kundensegmenten
 - Geschäftssegmenten
- Prognosen für 2021-2024 für den Gesamtmarkt sowie für jede analysierte Produktgruppe, Kundensegment und Vertriebskanäle
- Jährliche Aktualisierung der Daten

MARKTFAKTOREN

- Analyse der marktrelevanten Umfeldfaktoren wie BIP, verfügbares Einkommen, öffentliche Ausgaben, Arbeitsmarkt, Demografie, etc.
- Kontinuierliche Aktualisierung der Daten



Marktanalyse

Marktvolumen

Marktwachstum

Trends

Marktanteile

Was Sie bekommen – Ihre Vorteile auf einen Blick

Präsentation der Daten und Ergebnisse

Market Intelligence Tool: Zugang und Ergebnisse

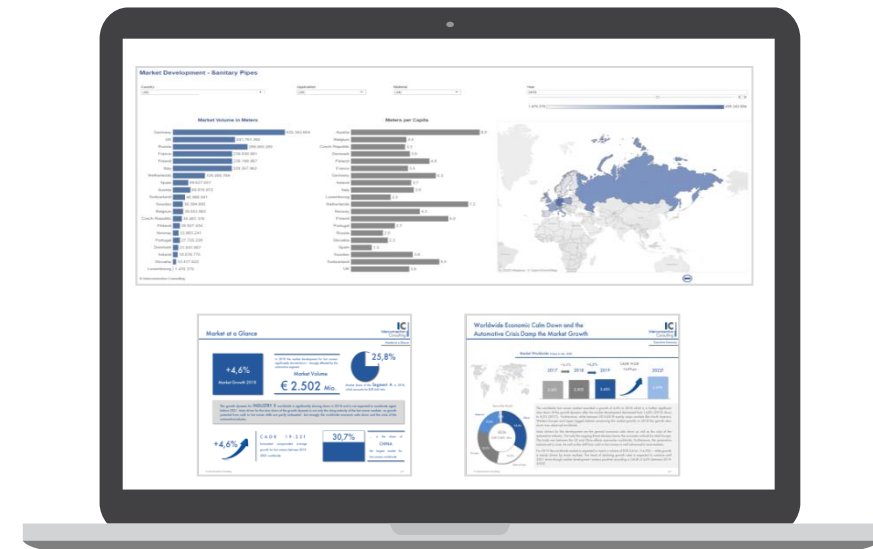


ONLINE-COCKPITS

- Online-Dashboard-Tool mit allen Daten der Studie, welche Ihnen eine individuelle und spezifische Analyse der Daten ermöglicht
- Benutzerfreundliche und intuitive Bedienung der Dashboards
- Online-Zugriff auf die Dashboards auf allen Endgeräten (PC, Laptop, Smartphone, Tablet, ...) – jederzeit und überall
- Download der Daten aus den Dashboards

BERICHT

- Bericht mit den wichtigsten Fakten und Hintergrundinformationen über Prognosen, Trends und den Wettbewerbsmarkt
- Informationsgrafiken, die den Markt zusammenfassen und regionale Vergleiche und Kontraste zeigen, in Tableau bereits integriert



Market Intelligence Tool und Bericht



Online-Dashboards

Bericht

Produktgruppen

Textile Bodenbeläge

Fliesen

Elastische Bodenbeläge

Stein

Luxus-Vinylfliesen

Beton

Parkett- und Echtholzböden

Andere

Laminat

Geschäftssegmenten

Neubau

Renovierung

Kundensegmenten

Wohnbau

Nicht-Wohnbau

Vertriebskanäle

Direkt

Indirekt

Verfügbare Länder

Europa:

- Belgien
- Deutschland
- Frankreich
- Italien
- Niederlanden
- Österreich
- Polen
- Rumänien
- Schweden
- Schweiz
- Slowakei
- Spanien
- Tschechien
- UK
- Ungarn

Rest der Welt:

- Türkei
- Saudi Arabien
- UAE
- Rest des Mittlerer Ostens (Katar, Oman, Kuwait)
- Ägypten
- Russland
- China
- Vietnam
- Indien
- USA
- Kanada
- Brasilien

Produktgruppen

Textile Bodenbeläge	Fliesen
Elastische Bodenbeläge	Stein
Luxus-Vinylfliesen	Beton
Parkett- und Echtholzböden	Andere
Laminat	

Geschäftssegmenten

Neubau	Renovierung
--------	-------------

Kundensegmenten

Wohnbau	Nicht-Wohnbau
---------	---------------

Vertriebskanäle

Direkt	Indirekt
--------	----------

Verfügbare Länder



- Marktdaten sind für jedes Land separat verfügbar und werden für das gekaufte Länderpaket aggregiert.
- Jedes Landesbericht enthält Daten für Produktgruppen, Geschäftsfelder, Kundensegmente und Vertriebskanäle getrennt sowie mengenmäßig aggregiert für den Gesamtmarkt der Bodenbeläge.
 - Darüber hinaus werden Daten für Produktgruppen auch wertmäßig dargestellt.

Definitionen und Abgrenzungen

Produktgruppen

Textile Bodenbeläge

Textile Bodenbeläge werden hergestellt, indem Fäden aus natürlichen Fasern wie Wolle und Baumwolle oder synthetischen Fasern wie Polyester miteinander verbunden werden. Sie sehen aus und fühlen sich weich an, wie ein Teppich, verhalten sich aber wie Vinyl-Plattenholz (sheet vinyl wood).

Elastische Bodenbeläge

Elastische Bodenbeläge oder künstlich zusammengesetzte Böden, wie Gummi, Kunststoff, PVC, Vinyl: Der elastische Boden hat eine gute Wärmeleitfähigkeit, eine geringe Wärmeausdehnung und eine hervorragende Stoßdämpfung, er ist daher eine ideale Lösung für Sportböden.

Luxus-Vinylfliesen

Ein Produkt, das wie Echtholz- und Steinböden aussieht. Es hat eine kratzfeste Oberfläche und ist wasserdicht, was es ideal für jeden Raum in Ihrem Zuhause macht. Das LVT besteht aus mehreren dünnen Schichten, so dass der Boden immer noch flexibel, aber sehr langlebig und pflegeleicht ist.

Parkett- und Echtholzböden

Parkett (Holzprodukt) mit kleinem Mosaik aus Holzstücken. Die Parkette sind meist geometrisch oder eckig, manchmal aber auch in Quadrat-, Dreieck- und Rautenformen. Es werden 2 verschiedene Hauptgruppen von Echtholz unterschieden, darunter fallen Massivholzböden und Mehrschichtböden (Engineered), beide unterscheiden sich in der Bauweise. Auch Korkböden gehören zu dieser Kategorie.

Laminat

Laminat verwendet ein ähnliches Design wie Holz, hat jedoch keine Deckschicht aus echtem Holz. Es besteht aus 4 Schichten: Gegenzug, Trägerplatte, Dekor und Nuttschicht. Aufgrund seiner mehrschichtigen Struktur bietet es mehrere Vorteile ,wie Widerstandsfähigkeit gegen Kratzer, Abrieb, Flecken oder Feuchtigkeit.

Beton

Betonboden ist das Grundmaterial für den Bodenbelag, der auf den Kies gegossen wird, um ein starkes Fundament zu schaffen. Er wird nur in jenen Bereichen berücksichtigt, die nicht von anderen Bodenbelags-Typen abgedeckt werden.

Fliesen & Stein

Fliesenböden sind in verschiedenen Arten bekannt: Keramik, Steinbruch, Mosaik, Ton, Quarz und Stein. Sie haben in der Regel eine quadratische oder rechteckige Form und werden hauptsächlich aus strapazierfähigen Materialien hergestellt. Steinböden bestehen aus verschiedenen Materialien, wie Kalkstein, Ton, Granit oder Kieselstein. Voraussetzung ist, dass das Material gegen hohe Temperaturen beständig ist.

Andere

Andere Bodenbeläge, die zu keiner der oben genannten Typen gehören, wie Glas und Plexiglas, Bodenbeläge für Fitnessstudios.

Der einzigartige Methoden-Mix für eine zuverlässige Marktanalyse



SELL-IN Daten

Die Analyse misst Sell-In Daten – Absatz- und Umsatzzahlen vom Hersteller zum ersten Empfänger in der Vertriebskette. Hersteller des Original-Erzeugnisses (OEMs) werden nicht berücksichtigt.



Befragung von Herstellern & Experten

Grundlage für die Analyse sind Befragungen – Telefoninterviews und elektronische Fragebögen – mit den wichtigsten Herstellern und Branchenexperten.



Marktberechnungs- Modell

Branchenrelevante Markttreiber werden in einem Marktberechnungs-Modell berücksichtigt, um das Gesamtmarktvolumen zu bestimmen und Prognosen zu erstellen.

Der starke Fokus auf Interviews innerhalb der Branche ist unser **USP**:

„Nur wer mit der Branche spricht, weiß was los ist!“

Das Market Intelligence Tool

Dashboards – Der beste Weg, um mit Daten zu arbeiten

Ein Bild sagt mehr
als 1000 Wörter


- Komplexe Korrelationen werden in Form von Geokarten, Baumdiagrammen, Balkendiagrammen, etc. visualisiert.

Interaktive
Dashboards

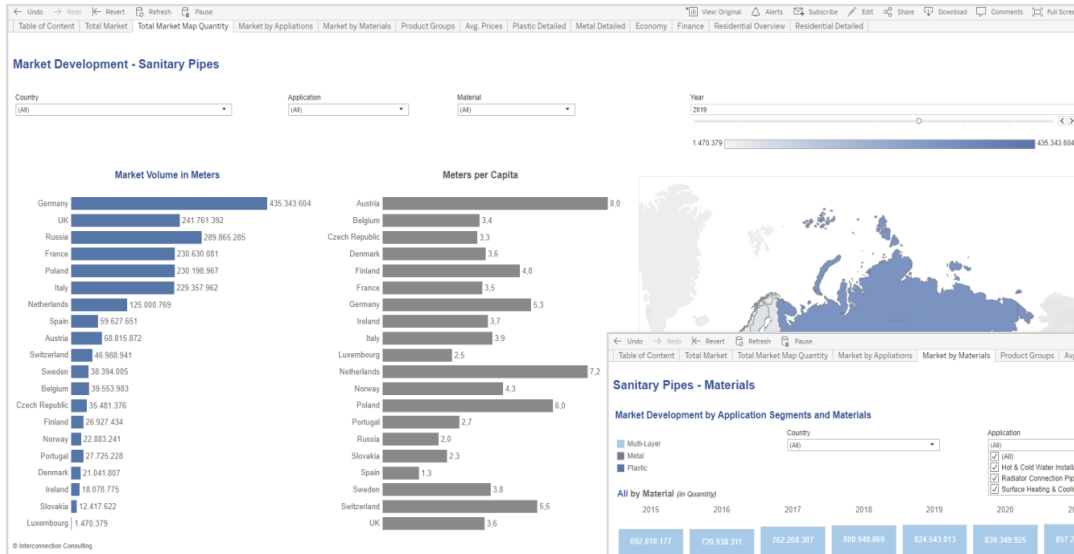
- Verwenden Sie interaktive Dashboards zur schnellen Implementierung der Daten, Kontrolle Ihrer Verkaufszahlen, zur Erfolgsmessung, etc.

Online-Verfügbarkeit

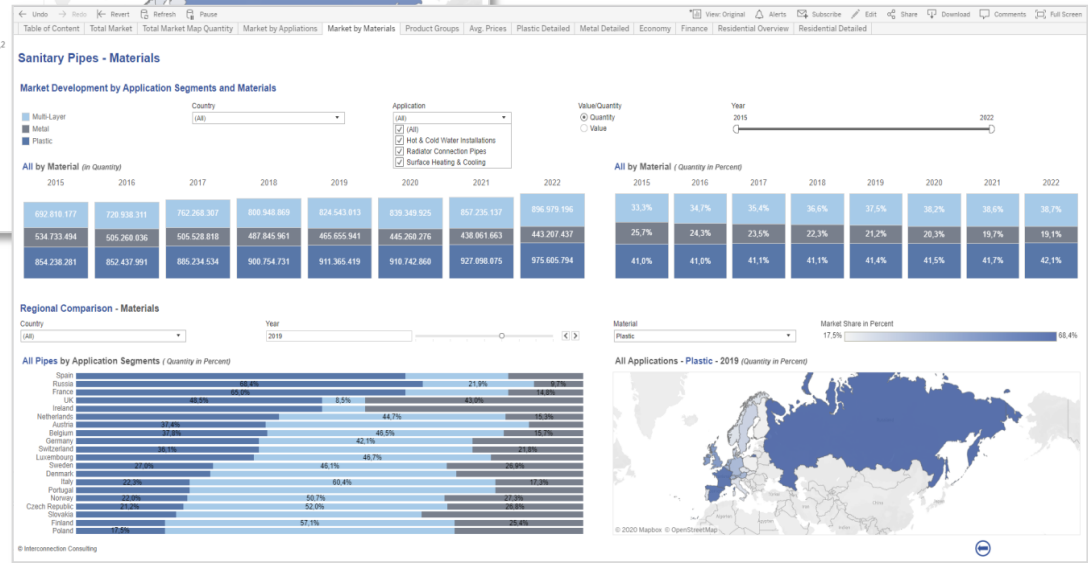
- Marktdaten sind überall dort verfügbar, wo Sie über einen Internetzugang verfügen.
- Sie können die Daten als .jpg-, .csv- oder .pdf-Dateien exportieren.



Beispiel-Cockpits für Marktanalysedaten

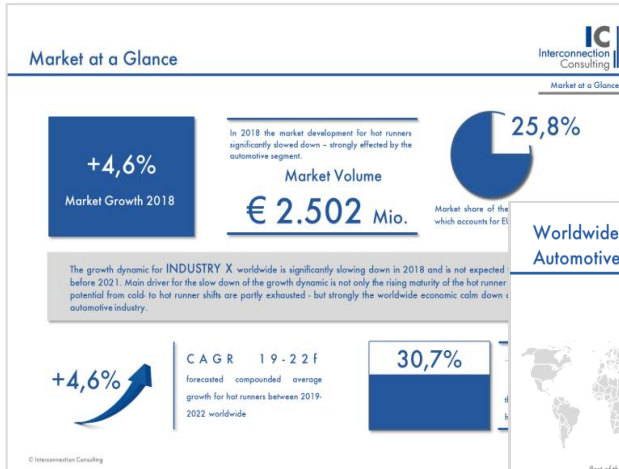


Die Grafik enthält fiktive Daten

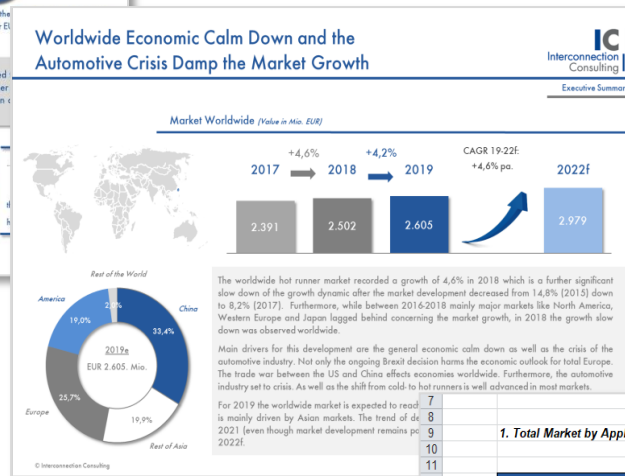


Zusätzliche Ergebnisse

Zusammenfassung und Pivottabellen



Zusammenfassung als PDF (fiktive Daten)



Zusammenfassung als PDF (fiktive Daten)

1. Total Market by Application Segment

Country								
(Alle)								
Summe von Data	Year							
Application	2016	2017	2018	2019	2020	2021	2022	2023
Segment A	573,8	628,6	645,5	525,5	652,1	661,2	681,9	706,7
Segment B	205,8	223,3	234,8	189,5	247,6	259,3	272,2	285,5
Segment C	401,0	427,2	441,3	377,4	460,6	479,0	500,3	522,4
Segment D	242,5	260,0	272,5	228,1	286,7	301,0	317,8	332,7
Segment E	413,2	455,4	496,5	380,0	531,1	567,9	614,8	650,6
Segment F	100,5	107,2	113,6	94,9	119,3	124,6	132,0	136,8
Segment G	164,5	174,8	180,6	154,7	188,3	196,1	205,3	214,2
Segment H	109,2	114,2	116,8	104,1	119,7	122,7	126,2	129,6
Total	2.211	2.391	2.502	2.054	2.605	2.712	2.851	2.979

Pivottabelle enthält alle Rohdaten als MS-Excel-Datei (fiktive Daten)

Investitionsplan für Ihre Marktforschung

IC Market Forecast® Bodenbeläge Weltweit 2021

Preise

Jahresbezug*

2 Länder Ihrer Wahl

€ 3.950,-

8 Länder Ihrer Wahl

€ 9.950,-

Alle Länder

€ 23.950,-



KAUFEN SIE JETZT

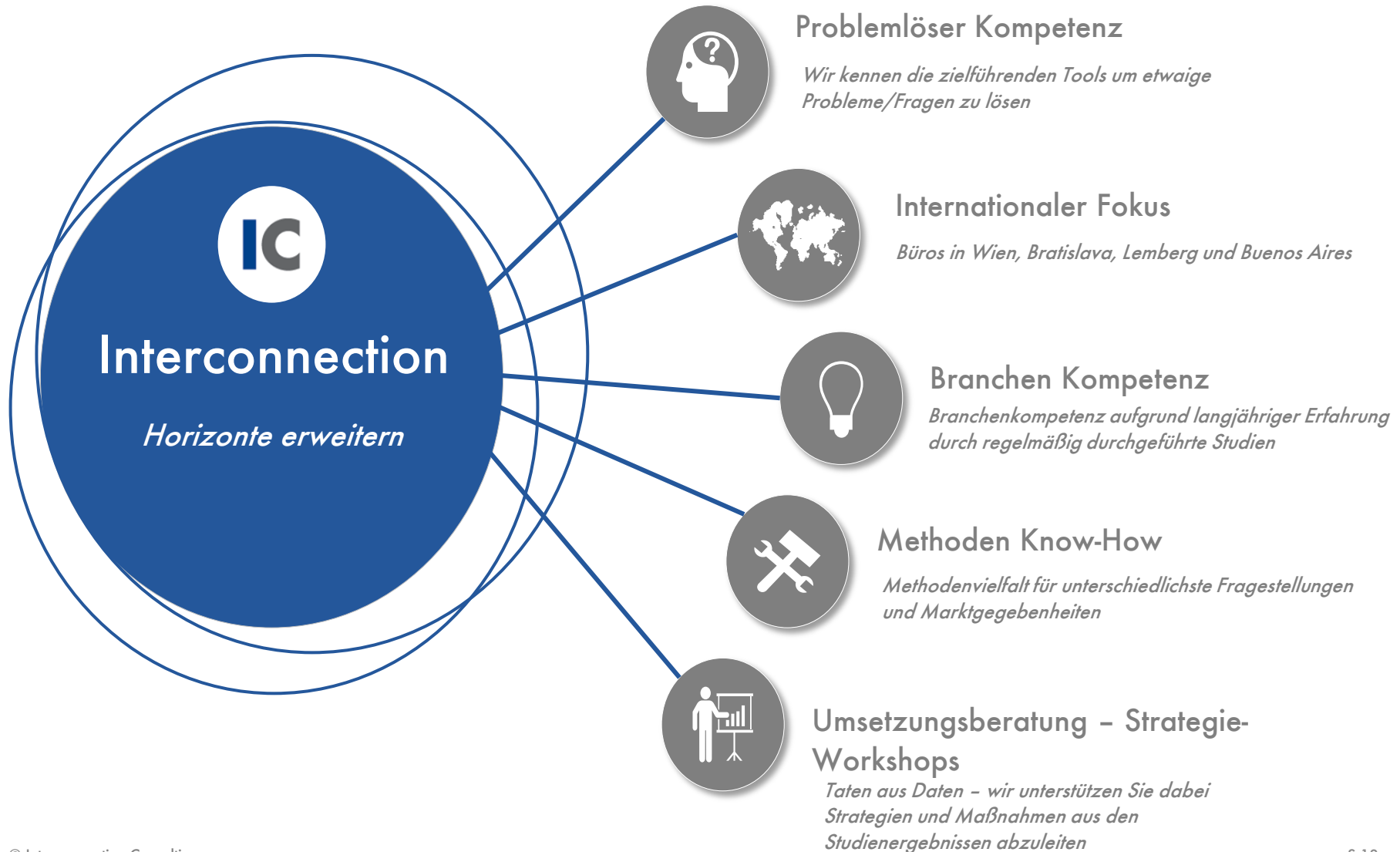
Verfügbare Länder

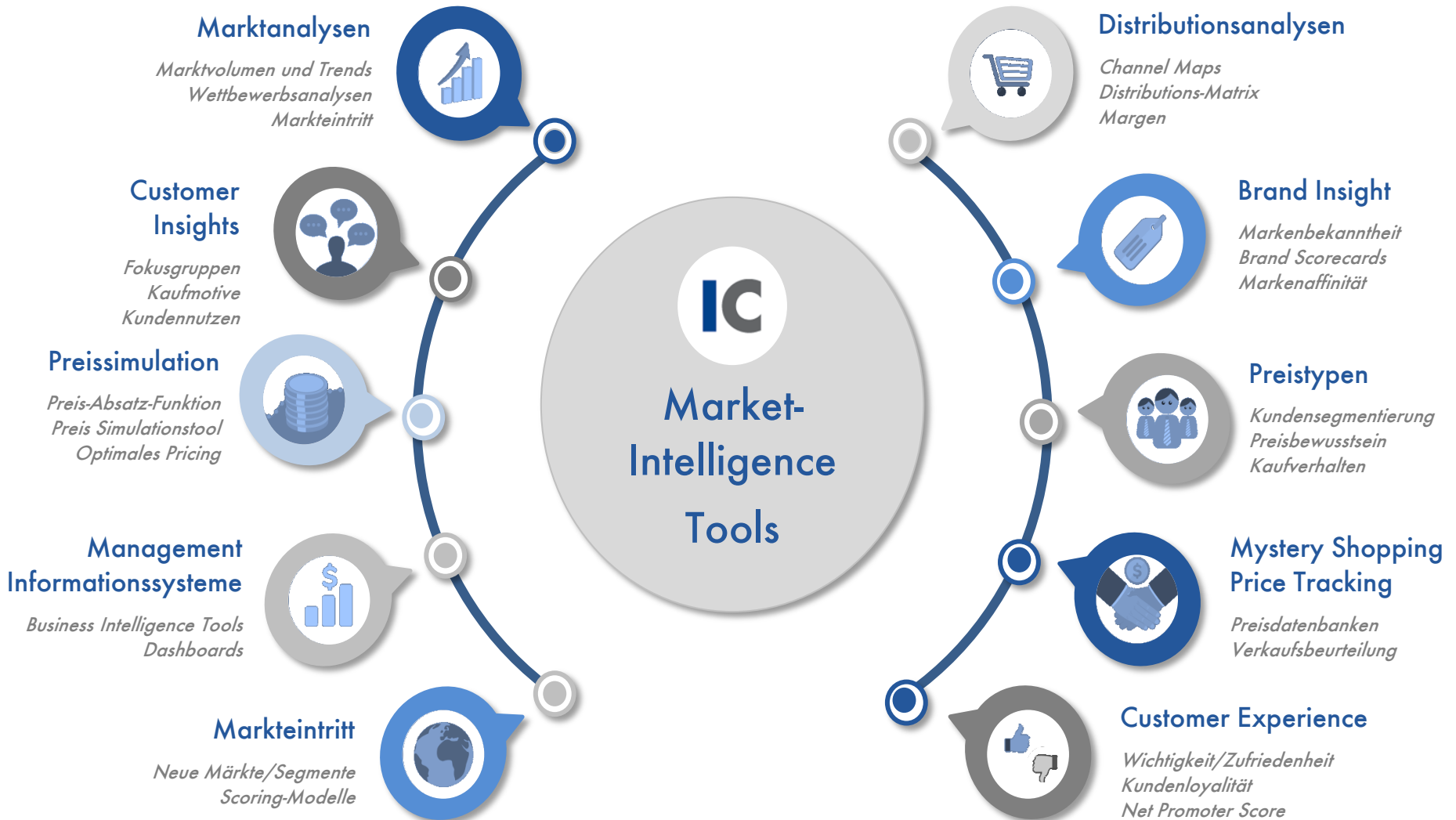
- Belgien
- Polen
- Tschechien
- UAE
- Indien
- Deutschland
- Rumänien
- UK
- Rest des
- USA
- Frankreich
- Schweden
- Ungarn
- Mittlerer Ostens*
- Kanada
- Italien
- Schweiz
- Russland
- Ägypten
- Brasilien
- Niederlande
- Slowakei
- Türkei
- China
- Österreich
- Spanien
- Saudi Arabien
- Vietnam

- **IC Abonnement:** 25% Preisvorteil im Vergleich zur Einzelausgabe. Das Abonnement kann nach Erhalt von zwei Studien spätestens am 31. Dezember im Jahr der letzten bezogenen Studie gekündigt werden. Bei Nichtkündigung verlängert sich das Abonnement jeweils um ein weiteres Jahr. Der Preis ist der Einzelpreis für mindestens zwei Bestellungen der Studie (Bestelljahr und Folgejahr). Preisänderungen müssen mindestens sechs Wochen vor dem 31. Dezember seitens Interconnection angekündigt werden.
- Der Preis beinhaltet den Zugriff auf ein Online-Dashboard für 12 Monate beim Einzelbezug oder für die Dauer des Jahresbezuges bei einem Jahresbezug.
- Bei einem Kauf von über € 5.000,- (netto) oder einem Jahresbezug, der zwei Länder oder Regionen übersteigt, ist der Preis für das Tableau-Cockpit (Software für das Online Dashboard) enthalten. Für alle anderen Optionen betragen die Lizenzkosten für die Tableau-Cockpits € 500,- pro Lizenz pro Jahr.

Ausgewählte Referenzen







Bei weiteren Fragen stehen wir Ihnen
jederzeit gerne zur Verfügung!

Interconnection Consulting

Dostojevského rad 11, SK-811 09
Bratislava

Ivan Pjatko - Marktanalyst

Tel: +43 1 585 46 23 26

Fax: +43 1 585 46 23 30

pjatko@interconnectionconsulting.com

Jan Hudak - Managing Director

Tel: +43 1 585 46 23 10

Fax: +43 1 585 46 23 30

hudak@interconnectionconsulting.com

Interconnection Consulting
Wien • Bratislava • Lviv • Buenos Aires • Oberstdorf

www.interconnectionconsulting.com



we show you the way

Ja, wir bestellen gerne IC Market Forecast® Bodenbeläge weltweit 2021

(Bitte drucken Sie das Bestellformular aus und markieren Sie die gewünschten Produkte)

Bitte wählen Sie aus den verfügbaren Länder

- | | | | | |
|--------------------------------------|-----------------------------------|--|--|------------------------------------|
| <input type="checkbox"/> Belgien | <input type="checkbox"/> Polen | <input type="checkbox"/> Tschechien | <input type="checkbox"/> UAE | <input type="checkbox"/> USA |
| <input type="checkbox"/> Deutschland | <input type="checkbox"/> Rumänien | <input type="checkbox"/> UK | <input type="checkbox"/> Mittlerer Osten | <input type="checkbox"/> Kanada |
| <input type="checkbox"/> Frankreich | <input type="checkbox"/> Schweden | <input type="checkbox"/> Ungarn | <input type="checkbox"/> Ägypten | <input type="checkbox"/> Brasilien |
| <input type="checkbox"/> Italien | <input type="checkbox"/> Schweiz | <input type="checkbox"/> Russland | <input type="checkbox"/> China | |
| <input type="checkbox"/> Niederlande | <input type="checkbox"/> Slowakei | <input type="checkbox"/> Türkei | <input type="checkbox"/> Vietnam | |
| <input type="checkbox"/> Österreich | <input type="checkbox"/> Spanien | <input type="checkbox"/> Saudi Arabien | <input type="checkbox"/> Indien | |

- | | |
|--|--------------|
| <input type="checkbox"/> 2 Länder** | EUR 3.950,- |
| <input type="checkbox"/> 8 Länder | EUR 9.950,- |
| <input type="checkbox"/> Alle Länder | EUR 23.950,- |

	Einmalbezug	Jahresbezug*
25% Preisvorteil		✓
IC Cockpit – Online Dashboard Lösung	✓	✓
Volle Flexibilität – Im Rahmen der Summe des Abonnements können verfügbare Länderstudien ohne Mehrkosten getauscht werden		✓
Kostenlose Web-Konferenz mit dem Analysten		✓

Rechnungsadresse: (Bitte geben Sie die Daten vollständig ein)

Firma: _____

Name: _____

Straße: _____

PLZ u. Ort: _____

Land: _____

UID Nr.: _____

E-Mail: _____

Lieferadresse: (auszufüllen, bei Abweichung von Rechnungsadresse)

Firma: _____

Name: _____

Straße: _____

PLZ u. Ort: _____

Land: _____

E-Mail: _____

Datum	Name des Bestellers	Unterschrift
-------	---------------------	--------------

*** Jahresbezug:**

Der Preis ist der Einzelpreis pro Ausgabe, bei mind. zweimaligem Bezug der Studie (Bestelljahr und Folgejahr). Der Jahresbezug kann nach Erhalt von zwei Editionen der Studie spätestens am 31.12. im Jahr der letzten bezogenen Studie gekündigt werden. Bei Nichtkündigung verlängert sich der Jahresbezug jeweils um ein weiteres Jahr. Preisänderungen werden seitens Interconnection Consulting bis spätestens 6 Wochen vor Ende des Jahres bekannt gegeben.

Der Preis beinhaltet den Zugriff auf ein Online-Dashboard für 12 Monate bei einmaliger Ausgabe oder für die Dauer des Abonnements bei einem Abonnement.

** Mindestens 2 Länder können gekauft werden.

Allgemeine Geschäftsbedingungen

Zahlbar nach Erhalt der Rechnung ohne Abzug.

Es gilt österreichisches Recht mit Gerichtsstand Wien.

Die Studie wurde auf Basis einer bestimmten Methodik verfasst, deren Beschreibung dem Kunden jederzeit zur Verfügung gestellt wird. Die Erfüllung dieser Methodik ist Vertragsgegenstand.

Für das Werk nehmen wir urheberrechtlichen Schutz in Anspruch. Die Weitergabe an Dritte, Vervielfältigung, Veröffentlichung oder Bearbeitung ist auch auszugsweise nicht gestattet. Im Falle der Zuwiderhandlung verpflichtet sich das bestellende Unternehmen bzw. die bestellenden Personen zur Zahlung einer Vertragsstrafe von einhunderttausend Euro im Einzelfall.

Bei Lieferung innerhalb Österreichs zzgl. 20% Umsatzsteuer.